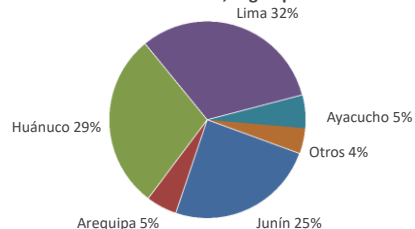




Lima, jueves 21 de Diciembre del 2023

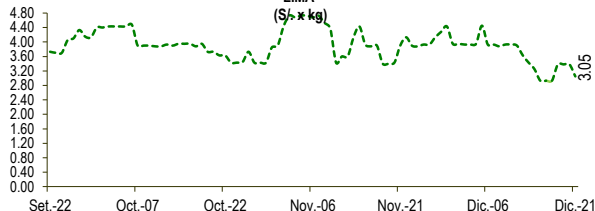
Oferta de Papa en el Gran Mercado Mayorista de Lima los últimos siete días, según procedencia



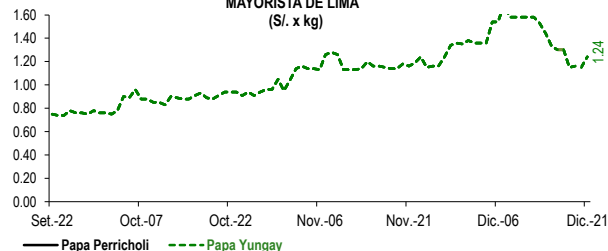
LIMA METROPOLITANA: PRECIOS DE PAPA SEGÚN VARIEDAD

Papa	Precio Promedio (Ult. 7 días)	PRECIO (S/. x Kg.)		
		mié-20	jue-21	Variación
Perricholi				
Yungay	1.26	1.15	1.24	7.8%
Canchan	1.67	1.63	1.54	-5.5%
Unica	1.14	1.13	1.25	10.6%
Huamantanga	1.97	1.98	2.00	1.0%
Tumbay (amarilla)	3.17	3.38	3.05	-9.8%
Peruanita	2.99	2.88	2.73	-5.2%
Huayro	2.14	2.33	2.13	-8.6%

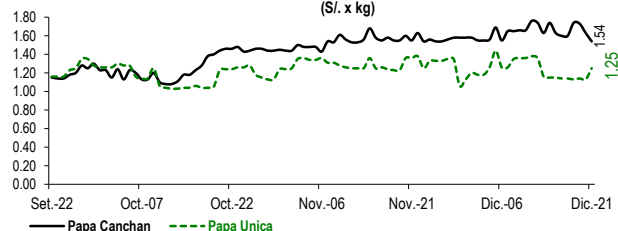
PRECIOS DE PAPA AMARILLA EN EL GRAN MERCADO MAYORISTA DE LIMA (S/. x kg)



PRECIOS DE PAPA PERRICHOLI Y YUNGAY EN EL GRAN MERCADO MAYORISTA DE LIMA (S/. x kg)



PRECIOS DE PAPA CANCHAN Y UNICA EN EL GRAN MERCADO MAYORISTA DE LIMA (S/. x kg)

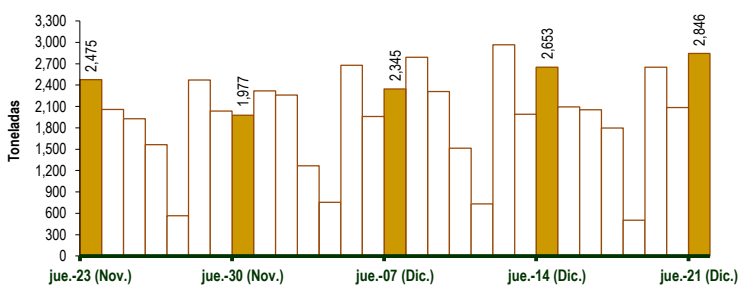


GRAN MERCADO MAYORISTA DE LIMA : ABASTECIMIENTO DE PAPA SEGÚN PROCEDENCIA (t)

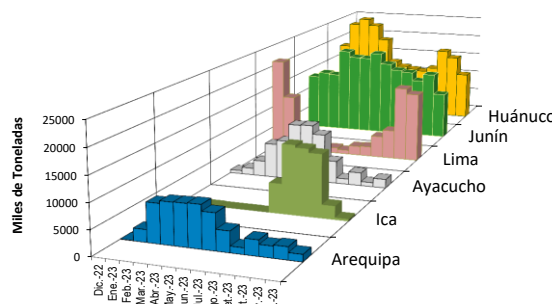
	Dic jue-14	Dic vie-15	Dic sáb-16	Dic dom-17	Dic lun-18	Dic mar-19	Dic mié-20	Dic jue-21
Lima	675	729	543	842	51	769	803	776
Arequipa	81	41	156	92	128	121	84	230
Ica	82	6	11	3	15	19		
Huánuco	759	656	669	327	153	793	627	1,056
Junín	871	404	565	372	89	676	433	610
Pasco	47	107	24	21		112	22	66
Ayacucho	138	74	88	143	66	155	87	89
Otros	0	76	0	0	13	12	9	19
TOTAL	2,653	2,093	2,056	1,797	503	2,653	2,084	2,846

... Sin información

INGRESO DE PAPA DURANTE LAS ÚLTIMAS CUATRO SEMANAS AL GRAN MERCADO MAYORISTA DE LIMA (t)



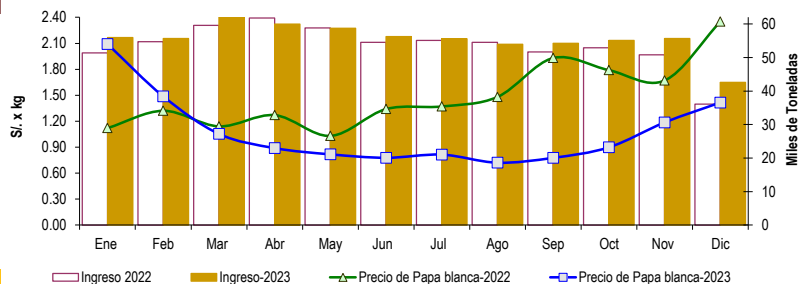
PRINCIPALES REGIONES QUE ABASTECEN DE PAPA A LIMA METROPOLITANA Periodo: Diciembre 2022 - Diciembre 2023 (t) 2/



2/ El año 2023 esta actualizado al día 21 de Diciembre

INGRESOS Y PRECIOS MENSUALES DE PAPA EN EL GRAN MERCADO MAYORISTA DE LIMA: 2022 -2023

	Ingreso Total (t)			Precio de Papa Blanca (S/. por kg)		
	2022	2023	Var.	2022	2023	Var.
Enero	51,419	55,956	8.8%	1.12	2.09	86.7%
Febrero	54,703	55,647	1.7%	1.32	1.49	12.6%
Marzo	59,619	62,971	5.6%	1.14	1.05	-7.6%
Abril	61,760	60,027	-2.8%	1.27	0.89	-30.0%
Mayo	58,827	58,768	-0.1%	1.03	0.82	-20.7%
Junio	54,495	56,267	3.3%	1.34	0.78	-42.0%
Julio	55,079	55,636	1.0%	1.37	0.81	-40.6%
Agosto	54,540	53,962	-1.1%	1.48	0.72	-51.3%
Septiembre	51,694	54,213	4.9%	1.93	0.78	-59.8%
Octubre	52,888	55,155	4.3%	1.79	0.90	-49.8%
Noviembre	50,793	55,713	9.7%	1.67	1.19	-29.0%
Diciembre 3/	36,056	42,574	18.1%	2.35	1.42	-39.8%



3/ En diciembre del 2022 y 2023 está actualizado al día 21

Nota

La información de abastecimiento está actualizada al día de hoy.

Fuente: EMMSA - Gran Mercado Mayorista de Lima

Elaboración : Sistema Integrado de Estadística Agraria (SIEA)

