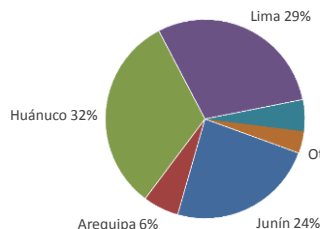


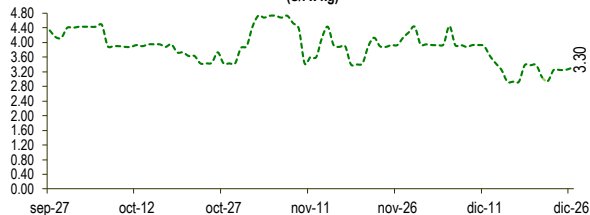


Lima, martes 26 de diciembre del 2023

Oferta de Papa en el Gran Mercado Mayorista de Lima los últimos siete días, según procedencia



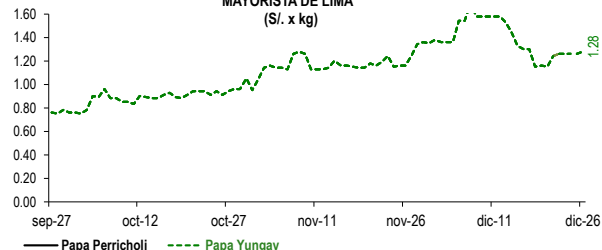
PRECIOS DE PAPA AMARILLA EN EL GRAN MERCADO MAYORISTA DE LIMA (S/. x kg)



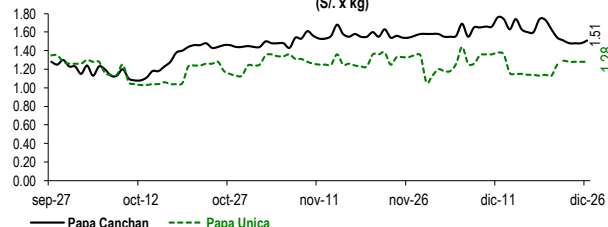
LIMA METROPOLITANA: PRECIOS DE PAPA SEGÚN VARIEDAD

VARIEDAD	Precio Promedio (Ult. 7 días)	PRECIO (S/. x Kg.)		
		lun-25	mar-26	Variación
Perricholi				
Yungay	1.23	1.26	1.28	1.6%
Canchan	1.55	1.48	1.51	2.0%
Unica	1.24	1.28	1.28	0.0%
Huamantanga	2.00	2.03	2.00	-1.5%
Tumbay (amarilla)	3.22	3.25	3.30	1.5%
Peruanita	2.94	3.05	3.13	2.6%
Huayro	2.19	2.13	2.10	-1.4%

PRECIOS DE PAPA PERRICHOLI Y YUNGAY EN EL GRAN MERCADO MAYORISTA DE LIMA (S/. x kg)



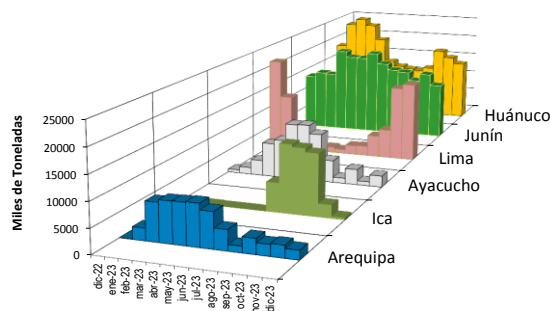
PRECIOS DE PAPA CANCHAN Y UNICA EN EL GRAN MERCADO MAYORISTA DE LIMA (S/. x kg)



GRAN MERCADO MAYORISTA DE LIMA : ABASTECIMIENTO DE PAPA SEGÚN PROCEDENCIA (t)

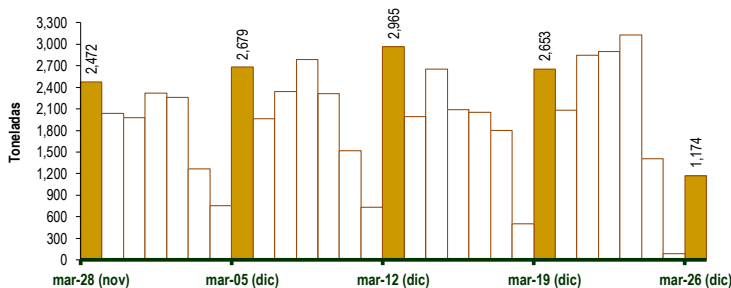
	dic mar-19	dic mié-20	dic jue-21	dic vie-22	dic sáb-23	dic dom-24	dic lun-25	dic mar-26
Lima	769	803	776	1,048	729	321	14	105
Arequipa	121	84	230	178	197	68		
Ica	15	19		4	18	3		
Huánuco	793	627	1,056	807	1,129	389	42	554
Junín	676	433	610	585	829	461	10	327
Pasco	112	22	66	58	51	41		38
Ayacucho	155	87	89	181	154	87	18	130
Otros	12	9	19	33	39	20	0	20
<b>TOTAL</b>	<b>2,653</b>	<b>2,084</b>	<b>2,846</b>	<b>2,894</b>	<b>3,128</b>	<b>1,405</b>	<b>87</b>	<b>1,174</b>

PRINCIPALES REGIONES QUE ABASTECEN DE PAPA A LIMA METROPOLITANA Período: Diciembre 2022 - Diciembre 2023 (t) 2/



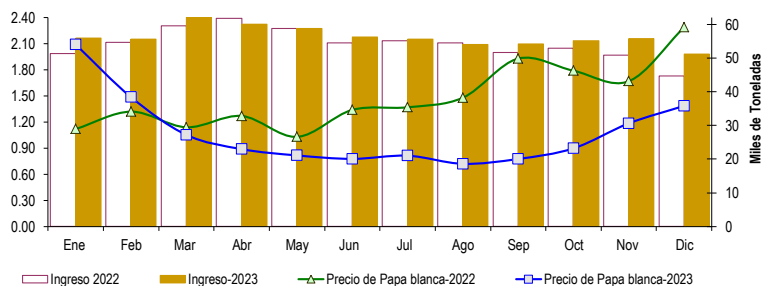
2/ El año 2023 está actualizado al día 26 de Diciembre

INGRESO DE PAPA DURANTE LAS ÚLTIMAS CUATRO SEMANAS AL GRAN MERCADO MAYORISTA DE LIMA (t)



INGRESOS Y PRECIOS MENSUALES DE PAPA EN EL GRAN MERCADO MAYORISTA DE LIMA: 2022 -2023

	Ingreso Total (t)			Precio de Papa Blanca (S/. por kg)		
	2022	2023	Var	2022	2023	Var.
Enero	51,419	55,956	8.8%	1.12	2.09	86.7%
Febrero	54,703	55,647	1.7%	1.32	1.49	12.6%
Marzo	59,619	62,971	5.6%	1.14	1.05	-7.6%
Abril	61,760	60,027	-2.8%	1.27	0.89	-30.0%
Mayo	58,827	58,768	-0.1%	1.03	0.82	-20.7%
Junio	54,495	56,267	3.3%	1.34	0.78	-42.0%
Julio	55,079	55,636	1.0%	1.37	0.81	-40.6%
Agosto	54,540	53,962	-1.1%	1.48	0.72	-51.3%
Septiembre	51,694	54,213	4.9%	1.93	0.78	-59.8%
Octubre	52,888	55,155	4.3%	1.79	0.90	-49.8%
Noviembre	50,793	55,713	9.7%	1.67	1.19	-29.0%
<b>Diciembre 3/</b>	<b>44,649</b>	<b>51,262</b>	<b>14.8%</b>	<b>2.29</b>	<b>1.39</b>	<b>-39.5%</b>



3/ En diciembre del 2022 y 2023 está actualizado al día 26

Nota

La información de abastecimiento está actualizada al día de hoy.

Fuente: EMMSA - Gran Mercado Mayorista de Lima

Elaboración: Sistema Integrado de Estadística Agraria (SIEA)

