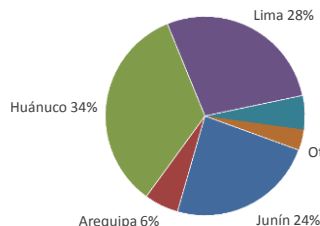


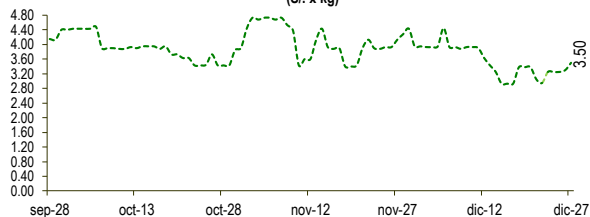


Lima, miércoles 27 de diciembre del 2023

Oferta de Papa en el Gran Mercado Mayorista de Lima los últimos siete días, según procedencia



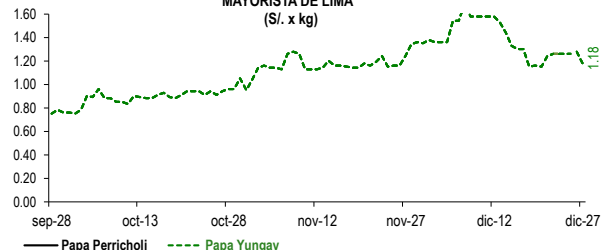
PRECIOS DE PAPA AMARILLA EN EL GRAN MERCADO MAYORISTA DE LIMA (S/./ x kg)



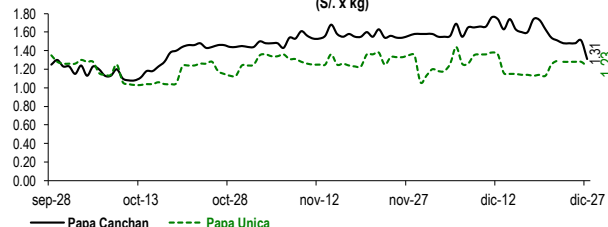
LIMA METROPOLITANA: PRECIOS DE PAPA SEGÚN VARIEDAD

Papa	Precio Promedio (Ult. 7 días)	PRECIO (S/./ x Kg.)		
		mar-26	mié-27	Variación
Perricholi	1.24	1.28	1.18	-7.8%
Yungay	1.52	1.51	1.31	-13.2%
Canchan	1.26	1.28	1.23	-3.9%
Unica	2.01	2.00	1.98	-1.0%
Huamantanga	3.20	3.30	3.50	6.1%
Tumbay (amarilla)	2.94	3.13	3.25	3.8%
Peruanita	2.15	2.10	2.08	-1.0%

PRECIOS DE PAPA PERRICHOLI Y YUNGAY EN EL GRAN MERCADO MAYORISTA DE LIMA (S/./ x kg)



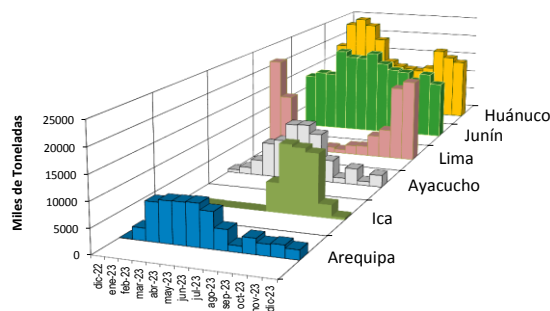
PRECIOS DE PAPA CANCHAN Y UNICA EN EL GRAN MERCADO MAYORISTA DE LIMA (S/./ x kg)



GRAN MERCADO MAYORISTA DE LIMA : ABASTECIMIENTO DE PAPA SEGÚN PROCEDENCIA (t)

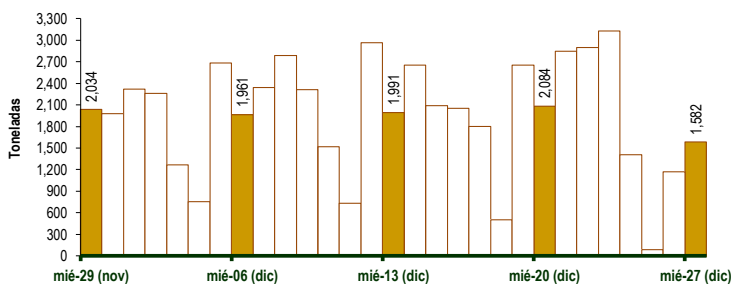
	dic mié-20	dic jue-21	dic vie-22	dic sáb-23	dic dom-24	dic lun-25	dic mar-26	dic mié-27
Lima	803	776	1,048	729	321	14	105	644
Arequipa	84	230	178	197	68			67
Ica	19		4		18	3		
Huánuco	627	1,056	807	1,129	389	42	554	385
Junín	433	610	585	829	461	10	327	323
Pasco	22	66	58	51	41		38	20
Ayacucho	87	89	181	154	87	18	130	131
Otros	9	19	33	39	20	0	20	12
TOTAL	2,084	2,846	2,894	3,128	1,405	87	1,174	1,582

PRINCIPALES REGIONES QUE ABASTECEN DE PAPA A LIMA METROPOLITANA Período: Diciembre 2022 - Diciembre 2023 (t) 2/



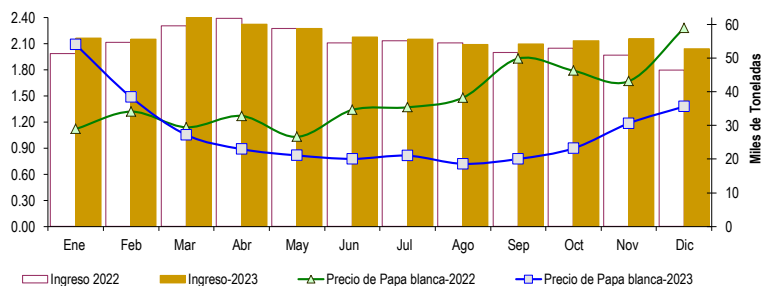
2/ El año 2023 está actualizado al día 27 de Diciembre

INGRESO DE PAPA DURANTE LAS ÚLTIMAS CUATRO SEMANAS AL GRAN MERCADO MAYORISTA DE LIMA (t)



INGRESOS Y PRECIOS MENSUALES DE PAPA EN EL GRAN MERCADO MAYORISTA DE LIMA: 2022 -2023

	Ingreso Total (t)			Precio de Papa Blanca (S/./ por kg)		
	2022	2023	Var	2022	2023	Var.
Enero	51,419	55,956	8.8%	1.12	2.09	86.7%
Febrero	54,703	55,647	1.7%	1.32	1.49	12.6%
Marzo	59,619	62,971	5.6%	1.14	1.05	-7.6%
Abril	61,760	60,027	-2.8%	1.27	0.89	-30.0%
Mayo	58,827	58,768	-0.1%	1.03	0.82	-20.7%
Junio	54,495	56,267	3.3%	1.34	0.78	-42.0%
Julio	55,079	55,636	1.0%	1.37	0.81	-40.6%
Agosto	54,540	53,962	-1.1%	1.48	0.72	-51.3%
Septiembre	51,694	54,213	4.9%	1.93	0.78	-59.8%
Octubre	52,888	55,155	4.3%	1.79	0.90	-49.8%
Noviembre	50,793	55,713	9.7%	1.67	1.19	-29.0%
Diciembre 3/	46,497	52,844	13.7%	2.28	1.38	-39.5%



3/ En diciembre del 2022 y 2023 está actualizado al día 27

Nota

La información de abastecimiento está actualizada al día de hoy.

Fuente: EMMSA - Gran Mercado Mayorista de Lima

Elaboración: Sistema Integrado de Estadística Agraria (SIEA)

