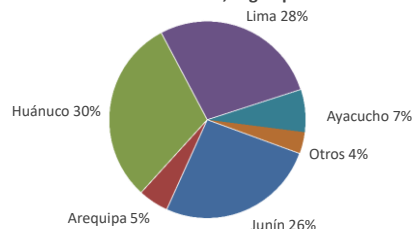


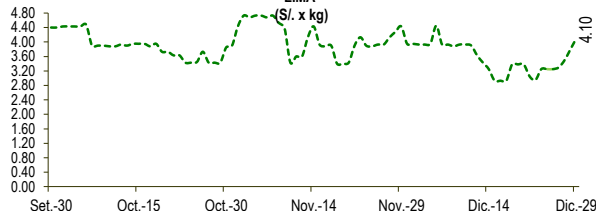


Lima, viernes 29 de Diciembre del 2023

Oferta de Papa en el Gran Mercado Mayorista de Lima los últimos siete días, según procedencia



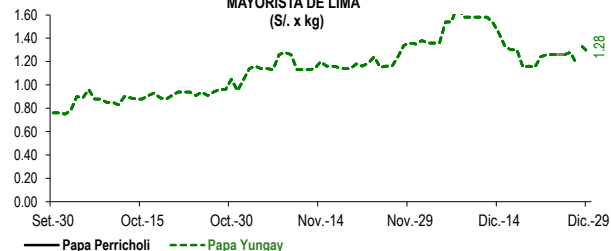
PRECIOS DE PAPA AMARILLA EN EL GRAN MERCADO MAYORISTA DE LIMA



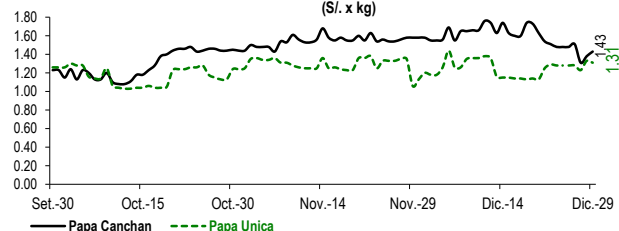
LIMA METROPOLITANA: PRECIOS DE PAPA SEGÚN VARIEDAD

PAPA	Precio Promedio (Ult. 7 días)	PRECIO (S/. x Kg.)		
		jue-28	vie-29	Variación
Perricholi				
Yungay	1.26	1.33	1.28	-3.8%
Canchan	1.45	1.38	1.43	3.6%
Unica	1.28	1.33	1.31	-1.5%
Huamantanga	2.01	1.98	2.00	1.0%
Tumbay (amarilla)	3.33	3.80	4.10	7.9%
Peruanita	3.10	3.45	3.50	1.4%
Huayro	2.14	2.28	2.33	2.2%

PRECIOS DE PAPA PERRICHOLI Y YUNGAY EN EL GRAN MERCADO MAYORISTA DE LIMA



PRECIOS DE PAPA CANCHAN Y UNICA EN EL GRAN MERCADO MAYORISTA DE LIMA

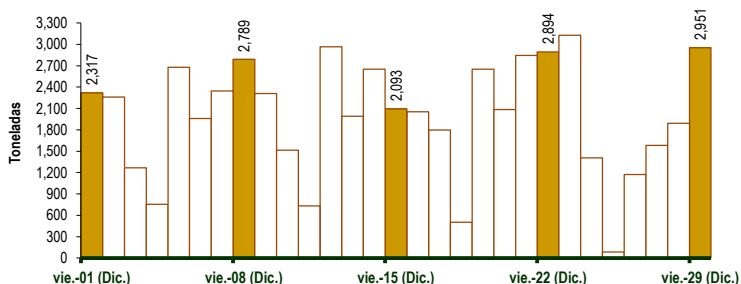


GRAN MERCADO MAYORISTA DE LIMA : ABASTECIMIENTO DE PAPA SEGÚN PROCEDENCIA (t)

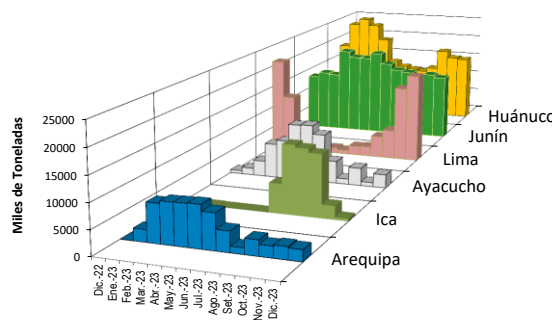
	Dic vie-22	Dic sáb-23	Dic dom-24	Dic lun-25	Dic mar-26	Dic mié-27	Dic jue-28	Dic vie-29
Lima	1,048	729	321	14	105	644	522	912
Arequipa	178	197	68			67	96	271
Ica	4		18	3			33	17
Huánuco	807	1,129	389	42	554	385	400	442
Junín	585	829	461	10	327	323	655	1,036
Pasco	58	51	41		38	20	41	68
Ayacucho	181	154	87	18	130	131	147	161
Otros	33	39	20	0	20	12	0	44
TOTAL	2,894	3,128	1,405	87	1,174	1,582	1,894	2,951

... Sin información

INGRESO DE PAPA DURANTE LAS ÚLTIMAS CUATRO SEMANAS AL GRAN MERCADO MAYORISTA DE LIMA (t)



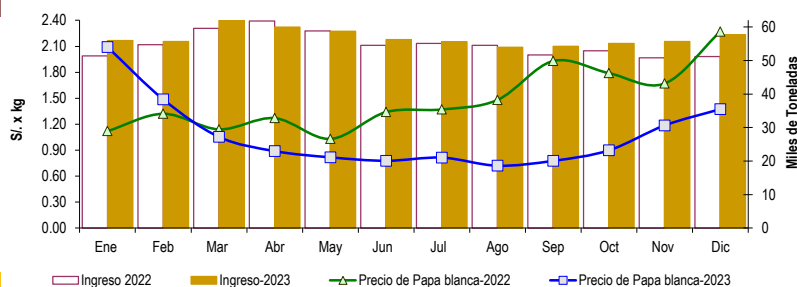
PRINCIPALES REGIONES QUE ABASTECEN DE PAPA A LIMA METROPOLITANA Periodo: Diciembre 2022 - Diciembre 2023 (t) 2/



2/ El año 2023 esta actualizado al día 29 de Diciembre

INGRESOS Y PRECIOS MENSUALES DE PAPA EN EL GRAN MERCADO MAYORISTA DE LIMA: 2022 -2023

	Ingreso Total (t)			Precio de Papa Blanca (S/. por kg)		
	2022	2023	Var.	2022	2023	Var.
Enero	51,419	55,956	8.8%	1.12	2.09	86.7%
Febrero	54,703	55,647	1.7%	1.32	1.49	12.6%
Marzo	59,619	62,971	5.6%	1.14	1.05	-7.6%
Abril	61,760	60,027	-2.8%	1.27	0.89	-30.0%
Mayo	58,827	58,768	-0.1%	1.03	0.82	-20.7%
Junio	54,495	56,267	3.3%	1.34	0.78	-42.0%
Julio	55,079	55,636	1.0%	1.37	0.81	-40.6%
Agosto	54,540	53,962	-1.1%	1.48	0.72	-51.3%
Septiembre	51,694	54,213	4.9%	1.93	0.78	-59.8%
Octubre	52,888	55,155	4.3%	1.79	0.90	-49.8%
Noviembre	50,793	55,713	9.7%	1.67	1.19	-29.0%
Diciembre 3/	51,168	57,689	12.7%	2.27	1.37	-39.5%



3/ En diciembre del 2022 y 2023 está actualizado al día 29

Nota

La información de abastecimiento está actualizada al día de hoy.

Fuente: EMMSA - Gran Mercado Mayorista de Lima

Elaboración : Sistema Integrado de Estadística Agraria (SIEA)

