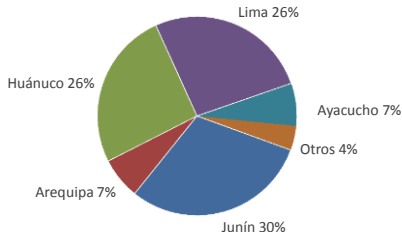


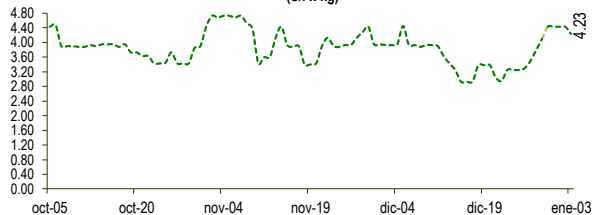


Lima, miércoles 03 de enero del 2024

Oferta de Papa en el Gran Mercado Mayorista de Lima los últimos siete días, según procedencia



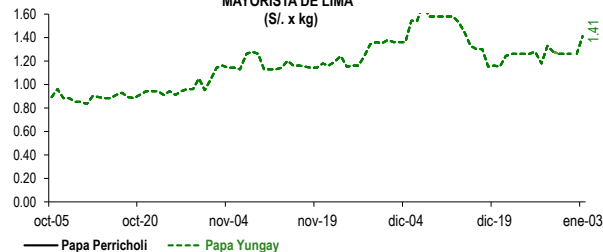
PRECIOS DE PAPA AMARILLA EN EL GRAN MERCADO MAYORISTA DE LIMA (S/./ x kg)



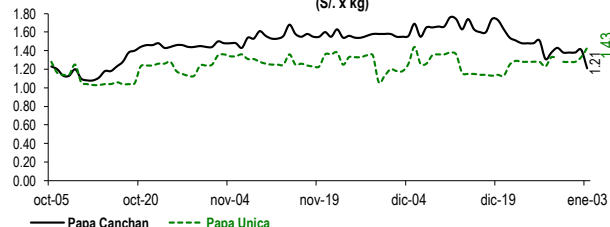
LIMA METROPOLITANA: PRECIOS DE PAPA SEGÚN VARIEDAD

VARIEDAD	Precio Promedio (Ult. 7 días)	PRECIO (S/./ x Kg.)		
		mar-02	mié-03	Variación
Perricholi				
Yungay	1.26	1.26	1.41	11.9%
Canchan	1.38	1.41	1.21	-14.2%
Unica	1.29	1.33	1.43	7.5%
Huamantanga	2.00	2.03	2.08	2.5%
Tumbay (amarilla)	4.16	4.43	4.23	-4.5%
Peruanita	3.45	3.63	3.33	-8.3%
Huayro	2.32	2.53	2.23	-11.9%

PRECIOS DE PAPA PERRICHOLI Y YUNGAY EN EL GRAN MERCADO MAYORISTA DE LIMA (S/./ x kg)



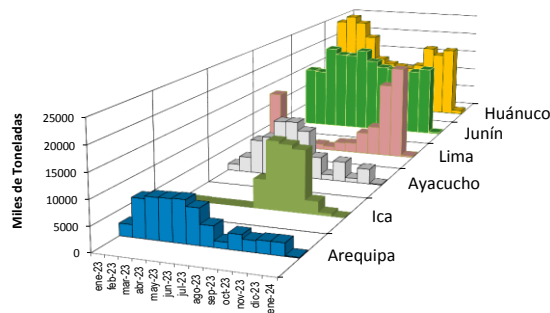
PRECIOS DE PAPA CANCHAN Y UNICA EN EL GRAN MERCADO MAYORISTA DE LIMA (S/./ x kg)



GRAN MERCADO MAYORISTA DE LIMA : ABASTECIMIENTO DE PAPA SEGÚN PROCEDENCIA (t)

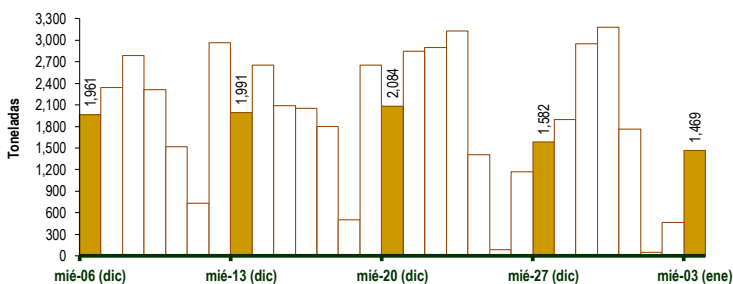
	dic mié-27	dic jue-28	dic vie-29	dic sáb-30	dic dom-31	ene lun-01	ene mar-02	ene mié-03
Lima	644	522	912	790	225	24	28	272
Arequipa	67	96	271	198	38		132	28
Ica	33	33	17	34	23			
Huánuco	385	400	442	947	727		154	741
Junín	323	655	1,036	947	467	12	149	188
Pasco	20	41	68	57	22			36
Ayacucho	131	147	161	131	233	17		128
Otros	12	0	44	72	28	0	0	76
<b>TOTAL</b>	<b>1,582</b>	<b>1,894</b>	<b>2,951</b>	<b>3,176</b>	<b>1,763</b>	<b>53</b>	<b>463</b>	<b>1,469</b>

PRINCIPALES REGIONES QUE ABASTECEN DE PAPA A LIMA METROPOLITANA Período: Enero 2023 - Enero 2024 (t) 2/



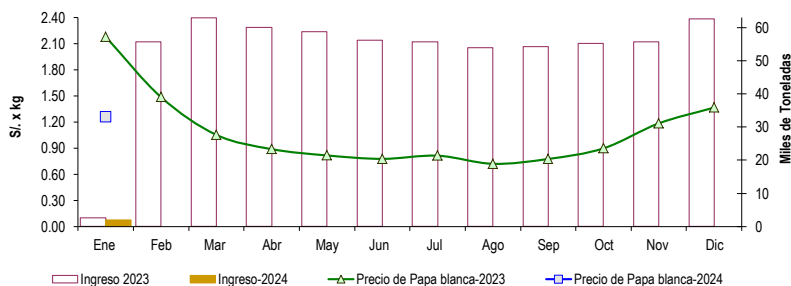
2/ El año 2024 está actualizado al día 03 de Enero

INGRESO DE PAPA DURANTE LAS ÚLTIMAS CUATRO SEMANAS AL GRAN MERCADO MAYORISTA DE LIMA (t)



INGRESOS Y PRECIOS MENSUALES DE PAPA EN EL GRAN MERCADO MAYORISTA DE LIMA: 2023 -2024

	Ingreso Total (t)			Precio de Papa Blanca (S/./ por kg)		
	2023	2024	Var	2023	2024	Var.
Enero 3/	2,605	1,985	-23.8%	2.18	1.26	-42.2%
Febrero	55,647			1.49		
Marzo	62,971			1.05		
Abril	60,027			0.89		
Mayo	58,768			0.82		
Junio	56,267			0.78		
Julio	55,636			0.81		
Agosto	53,962			0.72		
Septiembre	54,213			0.78		
Octubre	55,155			0.90		
Noviembre	55,713			1.19		
Diciembre	62,628			1.37		



3/ En Enero del 2023 y 2024 está actualizado al día 03

Nota

La información de abastecimiento está actualizada al día de hoy.

Fuente: EMMSA - Gran Mercado Mayorista de Lima

Elaboración: Sistema Integrado de Estadística Agraria (SIEA)

