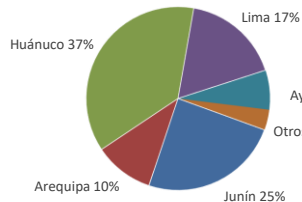




Lima, martes 09 de Enero del 2024

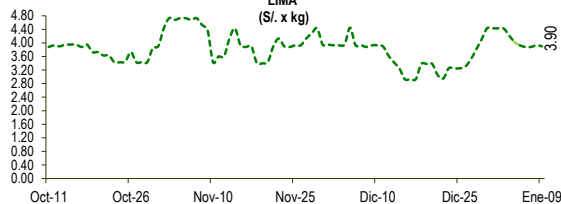
Oferta de Papa en el Gran Mercado Mayorista de Lima los últimos siete días, según procedencia



LIMA METROPOLITANA: PRECIOS DE PAPA SEGÚN VARIEDAD

Papa	Precio Promedio (Ult. 7 días)	PRECIO (S/. x Kg.)		
		lun-08	mar-09	Variación
Perricholi	1.31	1.31	1.23	-6.1%
Yungay	1.35	1.48	1.53	3.4%
Canchan	1.26	1.18	1.43	21.2%
Unica	2.18	2.38	2.38	0.0%
Huamantanga	4.04	3.93	3.90	-0.8%
Tumbay (amarilla)	3.38	3.43	3.28	-4.4%
Peruanita	2.32	2.30	2.43	5.7%

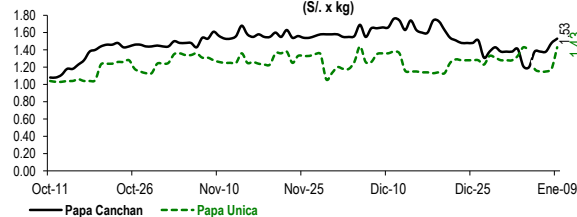
PRECIOS DE PAPA AMARILLA EN EL GRAN MERCADO MAYORISTA DE LIMA (S/. x kg)



PRECIOS DE PAPA PERRICHOLI Y YUNGAY EN EL GRAN MERCADO MAYORISTA DE LIMA (S/. x kg)



PRECIOS DE PAPA CANCHAN Y UNICA EN EL GRAN MERCADO MAYORISTA DE LIMA (S/. x kg)

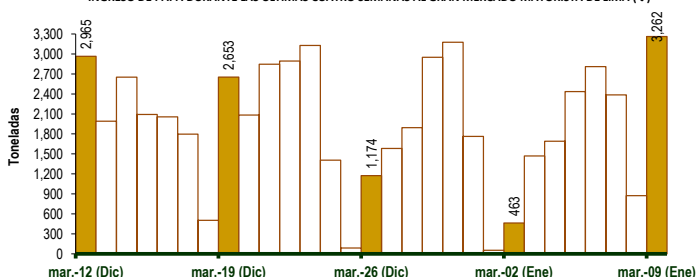


GRAN MERCADO MAYORISTA DE LIMA : ABASTECIMIENTO DE PAPA SEGÚN PROCEDENCIA (t)

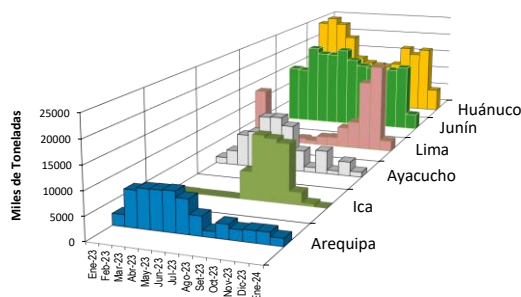
	Ene mar-02	Ene mié-03	Ene jue-04	Ene vie-05	Ene sáb-06	Ene dom-07	Ene lun-08	Ene mar-09
Lima	28	272	281	736	417	226	133	335
Arequipa	132	28	226	141	218	183	346	367
Ica			6	3			2	
Huánuco	154	741	518	707	1,201	958	223	1,229
Junín	149	188	524	573	753	680	113	852
Pasco		36	30	39	38			137
Ayacucho		128	77	209	159	233	36	274
Otros	0	76	29	28	24	106	20	68
TOTAL	463	1,469	1,691	2,436	2,810	2,386	873	3,262

... Sin información

INGRESO DE PAPA DURANTE LAS ÚLTIMAS CUATRO SEMANAS AL GRAN MERCADO MAYORISTA DE LIMA (t)



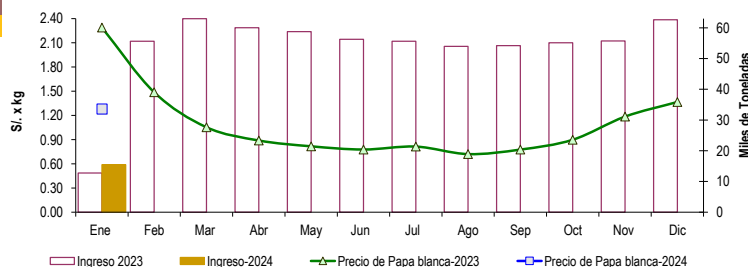
PRINCIPALES REGIONES QUE ABASTECEN DE PAPA A LIMA METROPOLITANA Periodo: Enero 2023 - Enero 2024 (t) 2/



2/ El año 2024 esta actualizado al día 09 de Enero

INGRESOS Y PRECIOS MENSUALES DE PAPA EN EL GRAN MERCADO MAYORISTA DE LIMA: 2023 -2024

	Ingreso Total (t)			Precio de Papa Blanca (S/. por kg)		
	2023	2024	Var.	2023	2024	Var.
Enero 3/	12,769	15,443	20.9%	2.29	1.28	-44.1%
Febrero	55,647			1.49		
Marzo	62,971			1.05		
Abril	60,027			0.89		
Mayo	58,768			0.82		
Junio	56,267			0.78		
Julio	55,636			0.81		
Agosto	53,962			0.72		
Septiembre	54,213			0.78		
Octubre	55,155			0.90		
Noviembre	55,713			1.19		
Diciembre	62,628			1.37		



3/ En Enero del 2023 y 2024 está actualizado al día 09

Nota

La información de abastecimiento está actualizada al día de hoy.

Fuente: EMMSA - Gran Mercado Mayorista de Lima

Elaboración: Sistema Integrado de Estadística Agraria (SIEA)

