



PERÚ

Ministerio de Desarrollo Agrario y Riego

SISAP

Papa

Abastecimiento y Precios en Lima

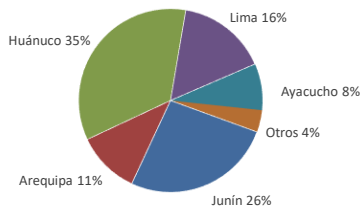


Dirección General de Estadística, Seguimiento y Evaluación de Políticas - DGESEP
Dirección de Estadística e Información Agraria - DEIA

Sistema de Información de Abastecimiento y Precios (SISAP)

Lima, viernes 12 de Enero del 2024

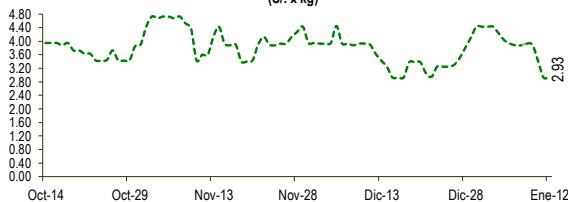
Oferta de Papa en el Gran Mercado Mayorista de Lima los últimos siete días, según procedencia



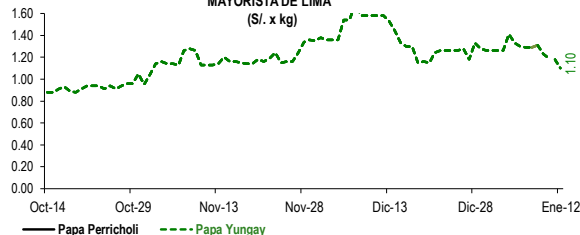
LIMA METROPOLITANA: PRECIOS DE PAPA SEGÚN VARIEDAD

| Papa | Precio Promedio (Ult. 7 días) | PRECIO (\$/. x Kg.) | | |
|-----------------------------|-------------------------------|---------------------|--------|-----------|
| | | jue-11 | vie-12 | Variación |
| Precios al Mayorista | | | | |
| VARIEDAD | | | | |
| Perricholi | | | | |
| Yungay | 1.26 | 1.18 | 1.10 | -6.8% |
| Canchan | 1.46 | 1.58 | 1.53 | -3.2% |
| Unica | 1.27 | 1.40 | 1.40 | 0.0% |
| Huamantanga | 2.18 | 1.93 | 1.93 | 0.0% |
| Tumbay (amarilla) | 3.70 | 2.93 | 2.93 | 0.0% |
| Peruanita | 3.25 | 2.83 | 2.73 | -3.5% |
| Huayro | 2.25 | 2.03 | 1.90 | -6.4% |

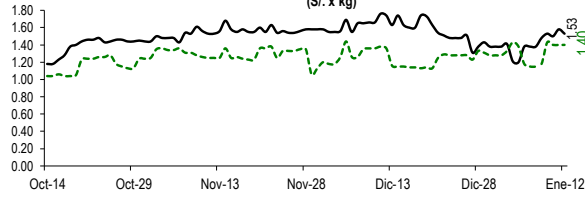
PRECIOS DE PAPA AMARILLA EN EL GRAN MERCADO MAYORISTA DE LIMA (\$/. x kg)



PRECIOS DE PAPA PERRICHOLI Y YUNGAY EN EL GRAN MERCADO MAYORISTA DE LIMA (\$/. x kg)



PRECIOS DE PAPA CANCHAN Y UNICA EN EL GRAN MERCADO MAYORISTA DE LIMA (\$/. x kg)

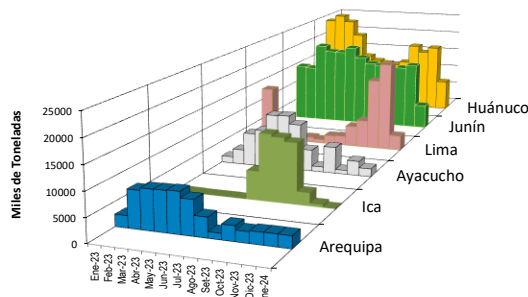
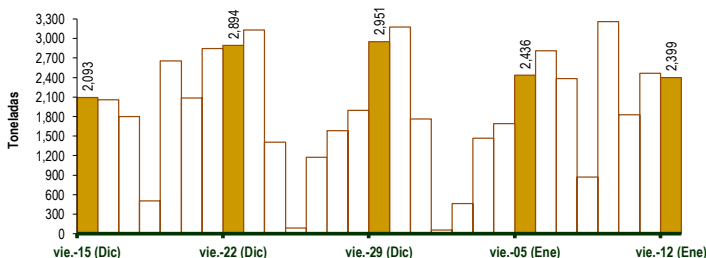


GRAN MERCADO MAYORISTA DE LIMA : ABASTECIMIENTO DE PAPA SEGÚN PROCEDENCIA (t)

| | Ene vie-05 | Ene sáb-06 | Ene dom-07 | Ene lun-08 | Ene mar-09 | Ene mié-10 | Ene jue-11 | Ene vie-12 |
|--------------|--------------|--------------|--------------|------------|--------------|--------------|--------------|--------------|
| Lima | 736 | 417 | 226 | 133 | 335 | 280 | 417 | 317 |
| Arequipa | 141 | 218 | 183 | 346 | 367 | 129 | 399 | 334 |
| Ica | 3 | | | 2 | | 18 | 9 | 14 |
| Huánuco | 707 | 1,201 | 958 | 223 | 1,229 | 476 | 770 | 658 |
| Junín | 573 | 753 | 680 | 113 | 852 | 654 | 611 | 708 |
| Pasco | 39 | 38 | | | 137 | | 63 | 58 |
| Ayacucho | 209 | 159 | 233 | 36 | 274 | 236 | 166 | 258 |
| Otros | 28 | 24 | 106 | 20 | 68 | 37 | 31 | 52 |
| TOTAL | 2,436 | 2,810 | 2,386 | 873 | 3,262 | 1,830 | 2,466 | 2,399 |

... Sin información

INGRESO DE PAPA DURANTE LAS ÚLTIMAS CUATRO SEMANAS AL GRAN MERCADO MAYORISTA DE LIMA (t)

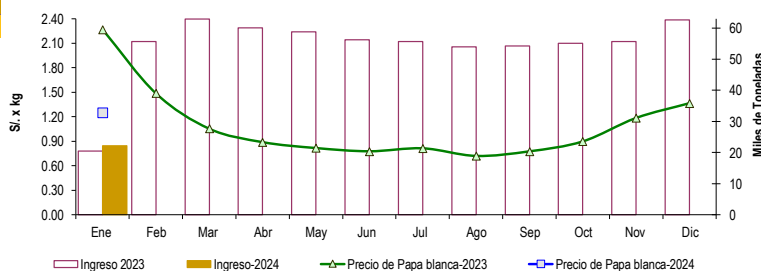


PRINCIPALES REGIONES QUE ABASTECEN DE PAPA A LIMA METROPOLITANA Periodo: Enero 2023 - Enero 2024 (t) 2/

2/ El año 2024 esta actualizado al día 12 de Enero

INGRESOS Y PRECIOS MENSUALES DE PAPA EN EL GRAN MERCADO MAYORISTA DE LIMA: 2023 -2024

| | Ingreso Total (t) | | | Precio de Papa Blanca (\$/. por kg) | | |
|------------|-------------------|--------|------|-------------------------------------|------|--------|
| | 2023 | 2024 | Var | 2023 | 2024 | Var. |
| Enero 3/ | 20,413 | 22,138 | 8.5% | 2.27 | 1.25 | -44.9% |
| Febrero | 55,647 | | | 1.49 | | |
| Marzo | 62,971 | | | 1.05 | | |
| Abril | 60,027 | | | 0.89 | | |
| Mayo | 58,768 | | | 0.82 | | |
| Junio | 56,267 | | | 0.78 | | |
| Julio | 55,636 | | | 0.81 | | |
| Agosto | 53,962 | | | 0.72 | | |
| Septiembre | 54,213 | | | 0.78 | | |
| Octubre | 55,155 | | | 0.90 | | |
| Noviembre | 55,713 | | | 1.19 | | |
| Diciembre | 62,628 | | | 1.37 | | |



3/ En Enero del 2023 y 2024 está actualizado al día 12

Nota

La información de abastecimiento está actualizada al día de hoy.

Fuente: EMMSA - Gran Mercado Mayorista de Lima

Elaboración: Sistema Integrado de Estadística Agraria (SIEA)

