



PERÚ

Ministerio de Desarrollo Agrario y Riego

SISAP

Papa

Abastecimiento y Precios en Lima

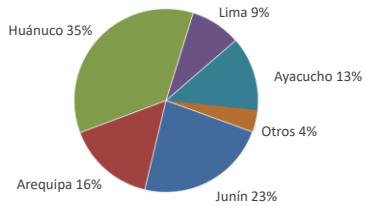


Dirección General de Estadística, Seguimiento y Evaluación de Políticas - DGESEP
Dirección de Estadística e Información Agraria - DEIA

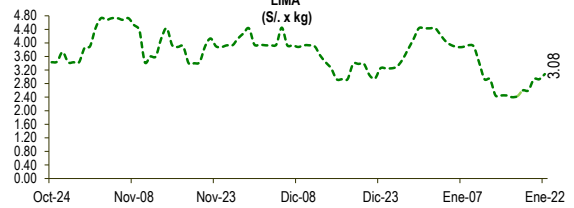
Sistema de Información de Abastecimiento y Precios (SISAP)

Lima, lunes 22 de Enero del 2024

Oferta de Papa en el Gran Mercado Mayorista de Lima los últimos siete días, según procedencia



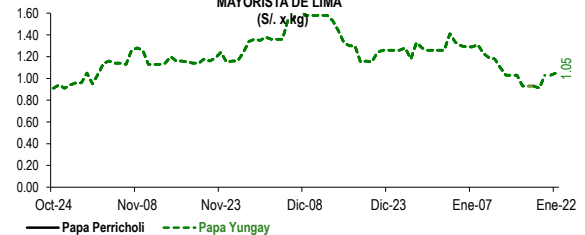
PRECIOS DE PAPA AMARILLA EN EL GRAN MERCADO MAYORISTA DE LIMA



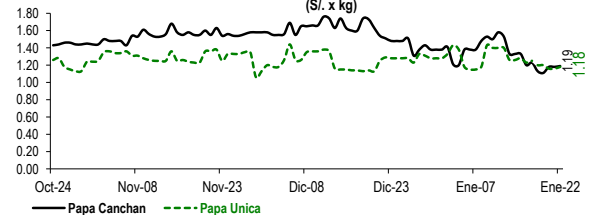
LIMA METROPOLITANA: PRECIOS DE PAPA SEGÚN VARIEDAD

Papa	Precio Promedio (Ult. 7 días)	PRECIO (S/ x Kg.)		
		dom-21	lun-22	Variación
Perricholi	0.97	1.03	1.05	1.9%
Yungay	1.19	1.18	1.19	0.8%
Canchan	1.21	1.16	1.18	1.7%
Unica	1.82	1.88	1.93	2.7%
Huamantanga	2.62	2.93	3.08	5.1%
Tumbay (amarilla)	2.45	2.30	2.33	1.3%
Peruanita	1.96	1.95	1.95	0.0%

PRECIOS DE PAPA PERRICHOLI Y YUNGAY EN EL GRAN MERCADO MAYORISTA DE LIMA



PRECIOS DE PAPA CANCHAN Y UNICA EN EL GRAN MERCADO MAYORISTA DE LIMA

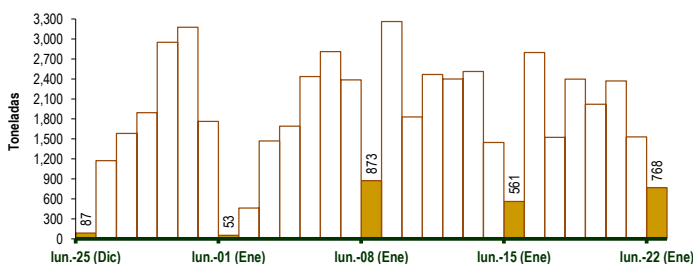


GRAN MERCADO MAYORISTA DE LIMA : ABASTECIMIENTO DE PAPA SEGÚN PROCEDENCIA

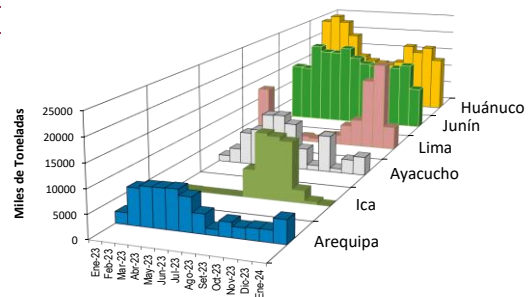
Procedencia	Abastecimiento (t)							
	Ene lun-15	Ene mar-16	Ene mié-17	Ene jue-18	Ene vie-19	Ene sáb-20	Ene dom-21	Ene lun-22
Lima	53	331	196	184	131	134	142	38
Arequipa	54	249	208	500	431	390	224	135
Ica		21			4			
Huánuco	221	969	659	969	611	800	457	132
Junín	59	634	298	458	521	647	441	317
Pasco	14	157		44	31	15		6
Ayacucho	126	357	139	204	242	381	265	140
Otros	34	79	24	38	48	4	2	0
TOTAL	561	2,797	1,524	2,397	2,019	2,371	1,531	768

... Sin información

INGRESO DE PAPA DURANTE LAS ÚLTIMAS CUATRO SEMANAS AL GRAN MERCADO MAYORISTA DE LIMA (t)



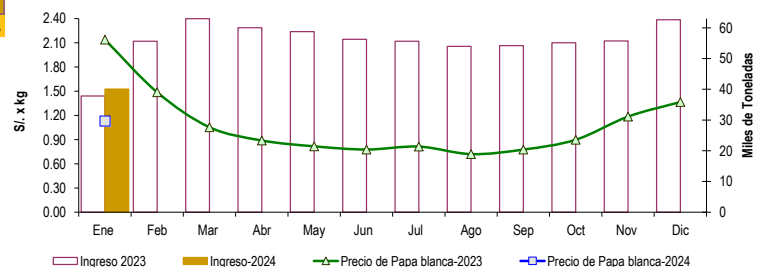
PRINCIPALES REGIONES QUE ABASTECEN DE PAPA A LIMA METROPOLITANA Periodo: Enero 2023 - Enero 2024 (t) 2/



2/ El año 2024 esta actualizado al día 22 de Enero

INGRESOS Y PRECIOS MENSUALES DE PAPA EN EL GRAN MERCADO MAYORISTA DE LIMA: 2023 -2024

Mes	Ingreso Total (t)			Precio de Papa Blanca (S/ por kg)		
	2023	2024	Var.	2023	2024	Var.
Enero 3/	37,802	40,063	6.0%	2.14	1.13	-47.1%
Febrero	55,647			1.49		
Marzo	62,971			1.05		
Abril	60,027			0.89		
Mayo	58,768			0.82		
Junio	56,267			0.78		
Julio	55,636			0.81		
Agosto	53,962			0.72		
Septiembre	54,213			0.78		
Octubre	55,155			0.90		
Noviembre	55,713			1.19		
Diciembre	62,628			1.37		



3/ En Enero del 2023 y 2024 está actualizado al día 22

Nota

La información de abastecimiento está actualizada al día de hoy.

Fuente: EMMSA - Gran Mercado Mayorista de Lima

Elaboración : Sistema Integrado de Estadística Agraria (SIEA)

