



PERÚ

Ministerio de Desarrollo Agrario y Riego

SISAP

Papa

Abastecimiento y Precios en Lima

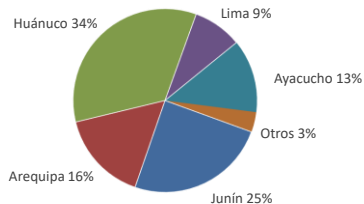


Dirección General de Estadística, Seguimiento y Evaluación de Políticas - DGESEP  
Dirección de Estadística e Información Agraria - DEIA

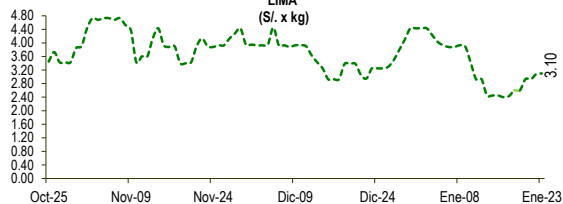
Sistema de Información de Abastecimiento y Precios (SISAP)

Lima, martes 23 de Enero del 2024

Oferta de Papa en el Gran Mercado Mayorista de Lima los últimos siete días, según procedencia



PRECIOS DE PAPA AMARILLA EN EL GRAN MERCADO MAYORISTA DE LIMA (S/. x kg)



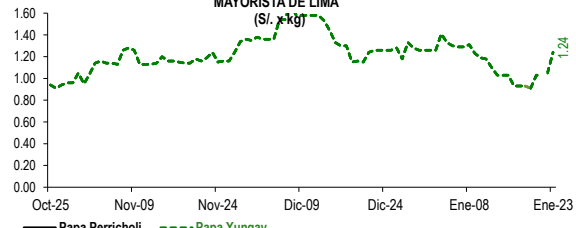
LIMA METROPOLITANA: PRECIOS DE PAPA SEGÚN VARIEDAD

Papa	Precio Promedio (Ult. 7 días)	PRECIO (S/. x Kg.)		
		Jan-22	Mar-23	Variación

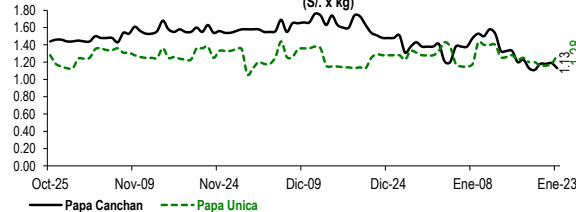
Precios al Mayorista

VARIEDAD	Precio Promedio (Ult. 7 días)	Jan-22	Mar-23	Variación
Perricholi				
Yungay	0.97	1.05	1.24	18.1%
Canchan	1.17	1.19	1.13	-5.0%
Unica	1.20	1.18	1.28	8.5%
Huamantanga	1.85	1.93	1.93	0.0%
Tumbay (amarilla)	2.71	3.08	3.10	0.6%
Peruanita	2.41	2.33	2.33	0.0%
Huayro	1.96	1.95	1.73	-11.3%

PRECIOS DE PAPA PERRICHOLI Y YUNGAY EN EL GRAN MERCADO MAYORISTA DE LIMA (S/. x kg)



PRECIOS DE PAPA CANCHAN Y UNICA EN EL GRAN MERCADO MAYORISTA DE LIMA (S/. x kg)

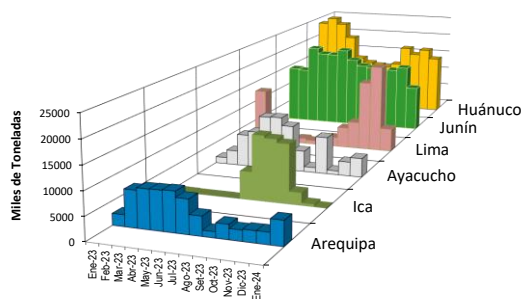


GRAN MERCADO MAYORISTA DE LIMA : ABASTECIMIENTO DE PAPA SEGÚN PROCEDENCIA (t)

	Ene mar-16	Ene mié-17	Ene jue-18	Ene vie-19	Ene sáb-20	Ene dom-21	Ene lun-22	Ene mar-23
Lima	331	196	184	131	134	142	38	97
Arequipa	249	208	500	431	390	224	135	291
Ica	21			4				
Huánuco	969	659	969	611	800	457	132	1,030
Junín	634	298	458	521	647	441	317	861
Pasco	157		44	31	15		6	44
Ayacucho	357	139	204	242	381	265	140	195
Otros	79	24	38	48	4	2	0	65
<b>TOTAL</b>	<b>2,797</b>	<b>1,524</b>	<b>2,397</b>	<b>2,019</b>	<b>2,371</b>	<b>1,531</b>	<b>768</b>	<b>2,583</b>

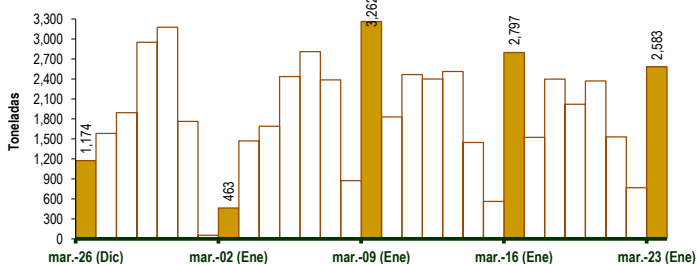
... Sin información

PRINCIPALES REGIONES QUE ABASTECEN DE PAPA A LIMA METROPOLITANA Periodo: Enero 2023 - Enero 2024 (t) 2/



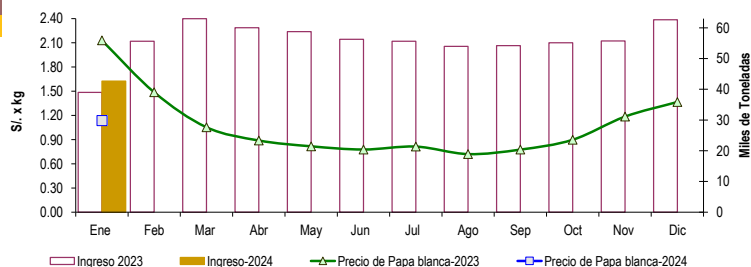
2/ El año 2024 esta actualizado al día 23 de Enero

INGRESO DE PAPA DURANTE LAS ÚLTIMAS CUATRO SEMANAS AL GRAN MERCADO MAYORISTA DE LIMA (t)



INGRESOS Y PRECIOS MENSUALES DE PAPA EN EL GRAN MERCADO MAYORISTA DE LIMA: 2023 -2024

	Ingreso Total (t)			Precio de Papa Blanca (S/. por kg)		
	2023	2024	Var.	2023	2024	Var.
Enero 3/	38,999	42,646	9.4%	2.13	1.14	-46.6%
Febrero	55,647			1.49		
Marzo	62,971			1.05		
Abril	60,027			0.89		
Mayo	58,768			0.82		
Junio	56,267			0.78		
Julio	55,636			0.81		
Agosto	53,962			0.72		
Septiembre	54,213			0.78		
Octubre	55,155			0.90		
Noviembre	55,713			1.19		
Diciembre	62,628			1.37		



3/ En Enero del 2023 y 2024 está actualizado al día 23

Nota

La información de abastecimiento está actualizada al día de hoy.

Fuente: EMMSA - Gran Mercado Mayorista de Lima

Elaboración : Sistema Integrado de Estadística Agraria (SIEA)

