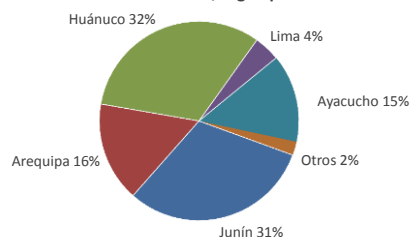


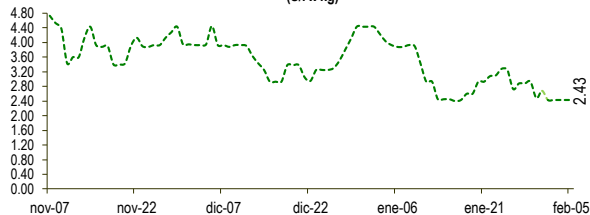


Lima, lunes 05 de febrero del 2024

Oferta de Papa en el Gran Mercado Mayorista de Lima los últimos siete días, según procedencia



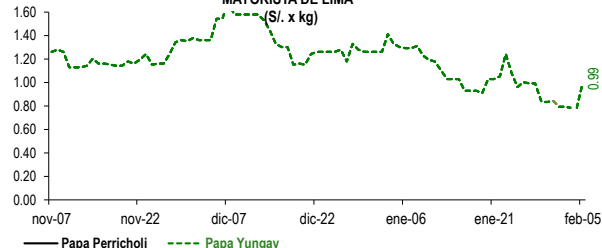
PRECIOS DE PAPA AMARILLA EN EL GRAN MERCADO MAYORISTA DE LIMA (S/./ x kg)



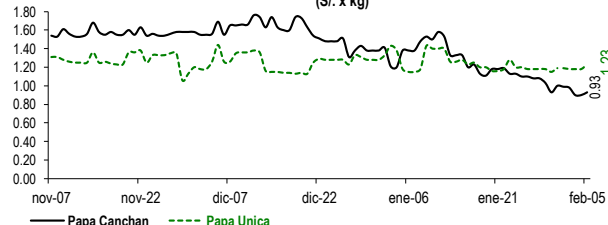
LIMA METROPOLITANA: PRECIOS DE PAPA SEGÚN VARIEDAD

Papa	Precio Promedio (Ult. 7 días)	PRECIO (S/./ x Kg.)		
		dom-04	lun-05	Variación
Perricholi				
Yungay	0.81	0.78	0.99	26.9%
Canchan	0.96	0.90	0.93	3.3%
Unica	1.18	1.18	1.23	4.2%
Huamantanga	1.71	1.69	1.73	2.4%
Tumbay (amarilla)	2.54	2.43	2.43	0.0%
Peruanita	2.21	2.08	1.93	-7.2%
Huayro	1.60	1.58	1.58	0.0%

PRECIOS DE PAPA PERRICHOLI Y YUNGAY EN EL GRAN MERCADO MAYORISTA DE LIMA (S/./ x kg)



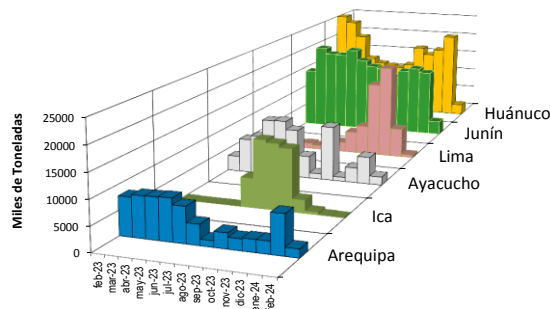
PRECIOS DE PAPA CANCHAN Y UNICA EN EL GRAN MERCADO MAYORISTA DE LIMA (S/./ x kg)



GRAN MERCADO MAYORISTA DE LIMA : ABASTECIMIENTO DE PAPA SEGÚN PROCEDENCIA (t)

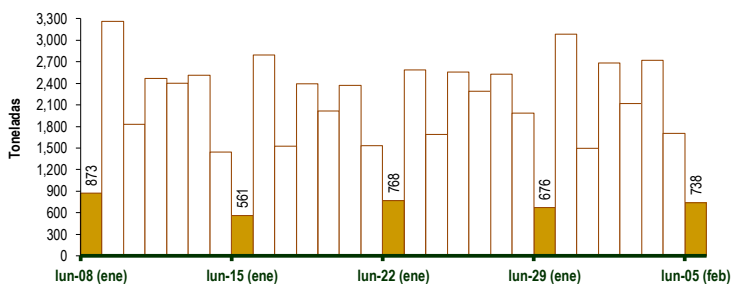
	ene lun-29	ene mar-30	ene mié-31	feb jue-01	feb vie-02	feb sáb-03	feb dom-04	feb lun-05
Lima	2	39	92	79	73	116	208	115
Arequipa	122	303	441	511	465	341	166	228
Ica					9			
Huánuco	253	1,577	490	553	563	684	535	184
Junín	148	847	439	713	551	1,159	627	121
Pasco	16	78	28	77	17			
Ayacucho	135	218	16	771	351	404	171	86
Otros	0	21	22	24	29	0	0	4
TOTAL	676	3,083	1,500	2,679	2,118	2,721	1,707	738

PRINCIPALES REGIONES QUE ABASTECEN DE PAPA A LIMA METROPOLITANA Periodo: Enero 2023 - Enero 2024 (t) 2/



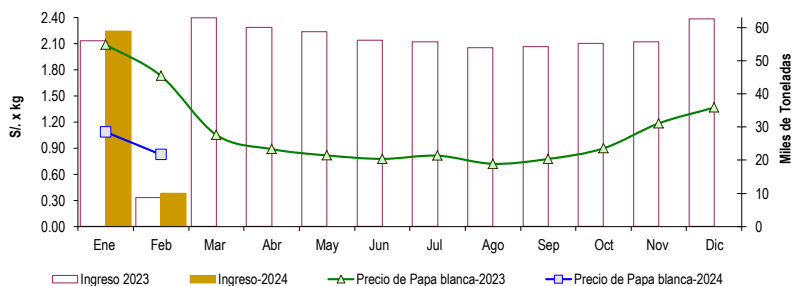
2/ El año 2024 esta actualizado al día 05 de Febrero

INGRESO DE PAPA DURANTE LAS ÚLTIMAS CUATRO SEMANAS AL GRAN MERCADO MAYORISTA DE LIMA (t)



INGRESOS Y PRECIOS MENSUALES DE PAPA EN EL GRAN MERCADO MAYORISTA DE LIMA: 2023 -2024

Mes	Ingreso Total (t)			Precio de Papa Blanca (S/./ por kg)		
	2023	2024	Var	2023	2024	Var.
Enero	55,956	58,948	5.3%	2.09	1.09	-48.0%
Febrero 3/	8,779	9,963	13.5%	1.73	0.83	-52.3%
Marzo	62,971			1.05		
Abril	60,027			0.89		
Mayo	58,768			0.82		
Junio	56,267			0.78		
Julio	55,636			0.81		
Agosto	53,962			0.72		
Septiembre	54,213			0.78		
Octubre	55,155			0.90		
Noviembre	55,713			1.19		
Diciembre	62,628			1.37		



3/ En Febrero del 2023 y 2024 está actualizado al día 05

Nota

La información de abastecimiento está actualizada al día de hoy.

Fuente: EMMSA - Gran Mercado Mayorista de Lima

Elaboración: Sistema Integrado de Estadística Agraria (SIEA)

