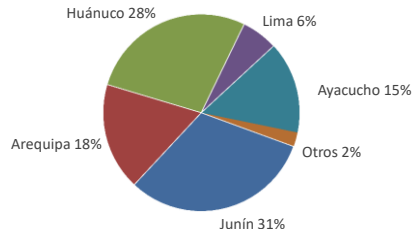




Lima, miércoles 07 de Febrero del 2024

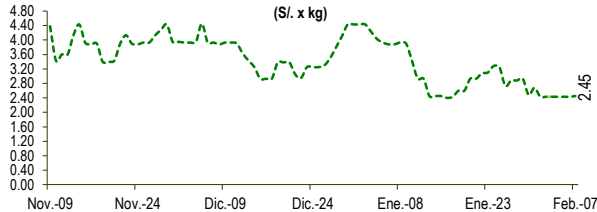
Oferta de Papa en el Gran Mercado Mayorista de Lima los últimos siete días, según procedencia



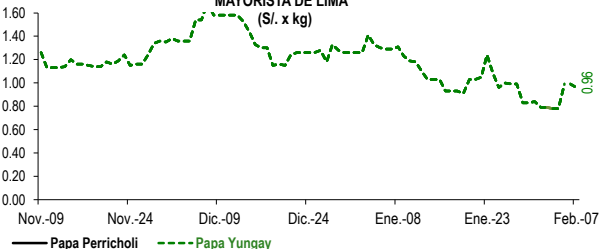
LIMA METROPOLITANA: PRECIOS DE PAPA SEGÚN VARIEDAD

Papa	Precio Promedio (Ult. 7 días)	PRECIO (S/. x Kg.)		
		mar-06	mié-07	Variación
Perricholi				
Yungay	0.85	0.99	0.96	-3.0%
Canchan	0.94	0.91	0.88	-3.3%
Unica	1.19	1.19	1.28	7.6%
Huamantanga	1.71	1.70	1.71	0.6%
Tumbay (amarilla)	2.47	2.43	2.45	0.8%
Peruanita	2.07	1.93	2.05	6.2%
Huayro	1.57	1.56	1.60	2.6%

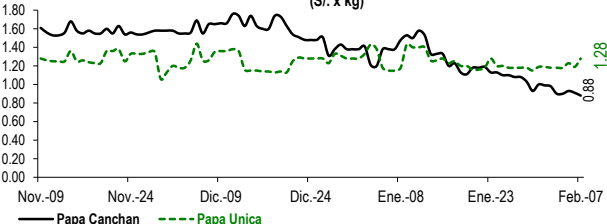
PRECIOS DE PAPA AMARILLA EN EL GRAN MERCADO MAYORISTA DE LIMA (S/. x kg)



PRECIOS DE PAPA PERRICHOLI Y YUNGAY EN EL GRAN MERCADO MAYORISTA DE LIMA (S/. x kg)



PRECIOS DE PAPA CANCHAN Y UNICA EN EL GRAN MERCADO MAYORISTA DE LIMA (S/. x kg)

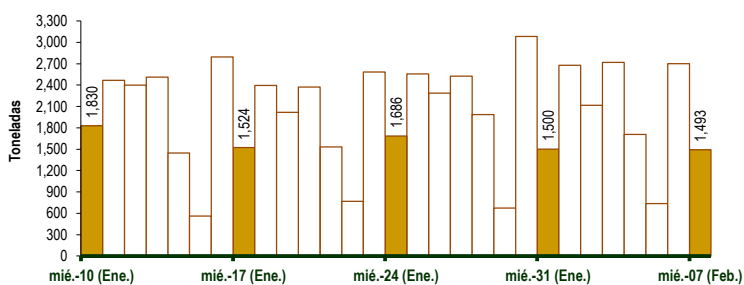


GRAN MERCADO MAYORISTA DE LIMA : ABASTECIMIENTO DE PAPA SEGÚN PROCEDENCIA (t)

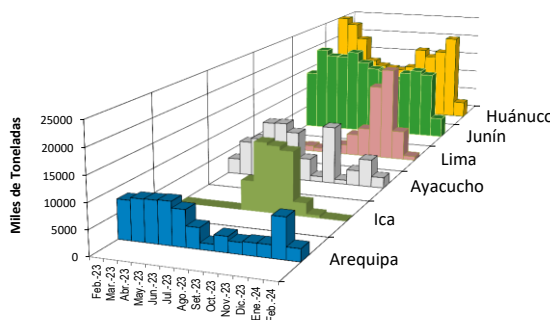
	Ene mié-31	Feb jue-01	Feb vie-02	Feb sáb-03	Feb dom-04	Feb lun-05	Feb mar-06	Feb mié-07
Lima	92	79	73	116	208	115	161	90
Arequipa	441	511	465	341	166	228	349	396
Ica			9					7
Huánuco	490	553	563	684	535	184	899	325
Junín	439	713	551	1,159	627	121	837	524
Pasco		28	77	17			115	10
Ayacucho	16	771	351	404	171	86	331	133
Otros	22	24	29	0	0	4	7	8
TOTAL	1,500	2,679	2,118	2,721	1,707	738	2,699	1,493

... Sin información

INGRESO DE PAPA DURANTE LAS ÚLTIMAS CUATRO SEMANAS AL GRAN MERCADO MAYORISTA DE LIMA (t)



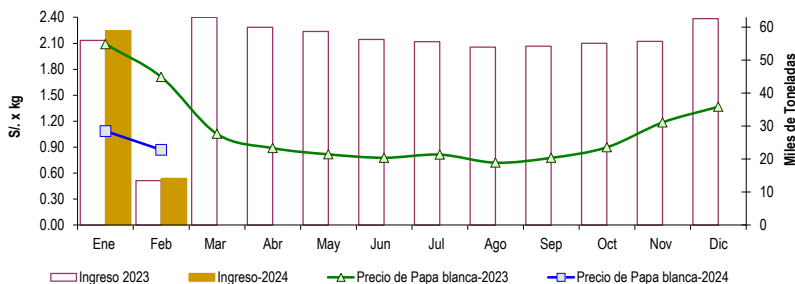
PRINCIPALES REGIONES QUE ABASTECEN DE PAPA A LIMA METROPOLITANA Periodo: Enero 2023 - Enero 2024 (t) 2/



2/ El año 2024 esta actualizado al día 07 de Febrero

INGRESOS Y PRECIOS MENSUALES DE PAPA EN EL GRAN MERCADO MAYORISTA DE LIMA: 2023 -2024

	Ingreso Total (t)			Precio de Papa Blanca (S/. por kg)		
	2023	2024	Var.	2023	2024	Var.
Enero	55,956	58,948	5.3%	2.09	1.09	-48.0%
Febrero 3/	13,503	14,155	4.8%	1.71	0.87	-49.2%
Marzo	62,971			1.05		
Abril	60,027			0.89		
Mayo	58,768			0.82		
Junio	56,267			0.78		
Julio	55,636			0.81		
Agosto	53,962			0.72		
Septiembre	54,213			0.78		
Octubre	55,155			0.90		
Noviembre	55,713			1.19		
Diciembre	62,628			1.37		



3/ En Febrero del 2023 y 2024 está actualizado al día 07

Nota

La información de abastecimiento está actualizada al día de hoy.

Fuente: EMMSA - Gran Mercado Mayorista de Lima

Elaboración : Sistema Integrado de Estadística Agraria (SIEA)

