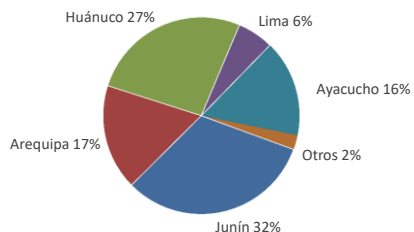




Lima, jueves 08 de Febrero del 2024

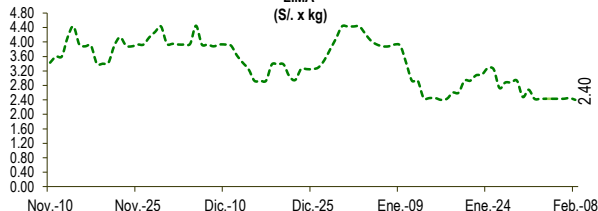
Oferta de Papa en el Gran Mercado Mayorista de Lima los últimos siete días, según procedencia



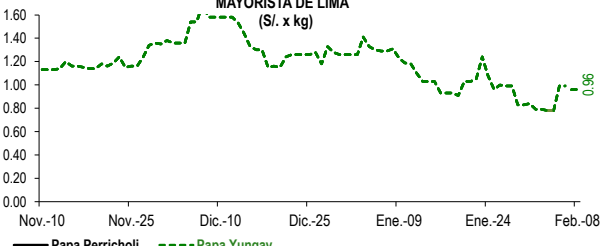
LIMA METROPOLITANA: PRECIOS DE PAPA SEGÚN VARIEDAD

Papa	Precio Promedio (Ult. 7 días)	PRECIO (S/. x Kg.)		
		mié-07	jue-08	Variación
Perricholi				
Yungay	0.87	0.96	0.96	0.0%
Canchan	0.93	0.88	0.90	2.3%
Unica	1.20	1.28	1.29	0.8%
Huamantanga	1.71	1.71	1.74	1.8%
Tumbay (amarilla)	2.43	2.45	2.40	-2.0%
Peruanita	2.01	2.05	2.05	0.0%
Huayro	1.57	1.60	1.53	-4.4%

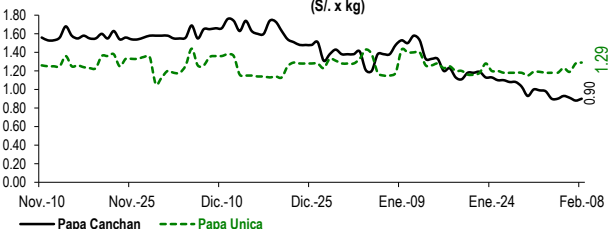
PRECIOS DE PAPA AMARILLA EN EL GRAN MERCADO MAYORISTA DE LIMA (S/. x kg)



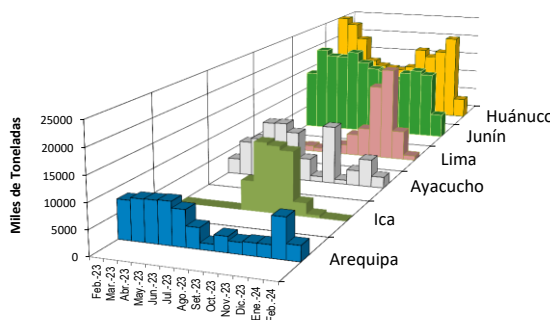
PRECIOS DE PAPA PERRICHOLI Y YUNGAY EN EL GRAN MERCADO MAYORISTA DE LIMA (S/. x kg)



PRECIOS DE PAPA CANCHAN Y UNICA EN EL GRAN MERCADO MAYORISTA DE LIMA (S/. x kg)



PRINCIPALES REGIONES QUE ABASTECEN DE PAPA A LIMA METROPOLITANA Periodo: Enero 2023 - Enero 2024 (t) 2/



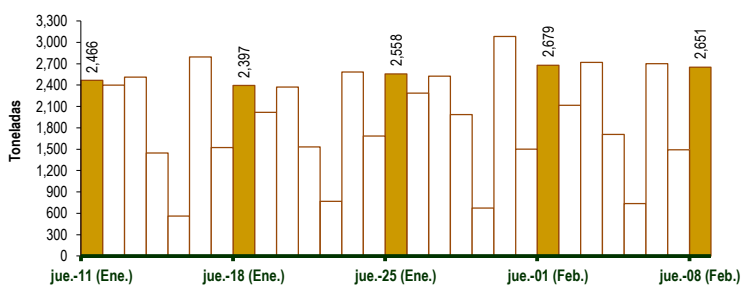
2/ El año 2024 esta actualizado al día 08 de Febrero

GRAN MERCADO MAYORISTA DE LIMA : ABASTECIMIENTO DE PAPA SEGÚN PROCEDENCIA (t)

	Feb jue-01	Feb vie-02	Feb sáb-03	Feb dom-04	Feb lun-05	Feb mar-06	Feb mié-07	Feb jue-08
Lima	79	73	116	208	115	161	90	122
Arequipa	511	465	341	166	228	349	396	592
Ica		9					7	
Huánuco	553	563	684	535	184	899	325	851
Junín	713	551	1,159	627	121	837	524	961
Pasco	28	77	17			115	10	8
Ayacucho	771	351	404	171	86	331	133	85
Otros	24	29	0	0	4	7	8	32
<b>TOTAL</b>	<b>2,679</b>	<b>2,118</b>	<b>2,721</b>	<b>1,707</b>	<b>738</b>	<b>2,699</b>	<b>1,493</b>	<b>2,651</b>

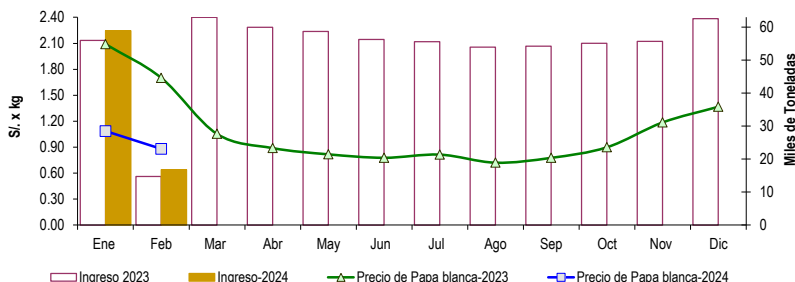
... Sin información

INGRESO DE PAPA DURANTE LAS ÚLTIMAS CUATRO SEMANAS AL GRAN MERCADO MAYORISTA DE LIMA (t)



INGRESOS Y PRECIOS MENSUALES DE PAPA EN EL GRAN MERCADO MAYORISTA DE LIMA: 2023 -2024

	Ingreso Total (t)			Precio de Papa Blanca (S/. por kg)		
	2023	2024	Var.	2023	2024	Var.
Enero	55,956	58,948	5.3%	2.09	1.09	-48.0%
<b>Febrero 3/</b>	<b>14,725</b>	<b>16,806</b>	<b>14.1%</b>	<b>1.70</b>	<b>0.88</b>	<b>-48.2%</b>
Marzo	62,971			1.05		
Abril	60,027			0.89		
Mayo	58,768			0.82		
Junio	56,267			0.78		
Julio	55,636			0.81		
Agosto	53,962			0.72		
Septiembre	54,213			0.78		
Octubre	55,155			0.90		
Noviembre	55,713			1.19		
Diciembre	62,628			1.37		



3/ En Febrero del 2023 y 2024 está actualizado al día 08

**Nota**

La información de abastecimiento está actualizada al día de hoy.

Fuente: EMMSA - Gran Mercado Mayorista de Lima

Elaboración : Sistema Integrado de Estadística Agraria (SIEA)

