



PERÚ

Ministerio de Desarrollo Agrario y Riego

SISAP

Papa

Abastecimiento y Precios en Lima

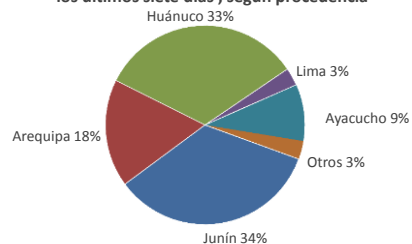


Dirección General de Estadística, Seguimiento y Evaluación de Políticas - DGESEP
Dirección de Estadística e Información Agraria - DEIA

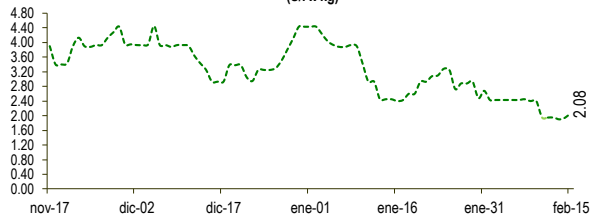
Sistema de Información de Abastecimiento y Precios (SISAP)

Lima, jueves 15 de febrero del 2024

Oferta de Papa en el Gran Mercado Mayorista de Lima los últimos siete días, según procedencia



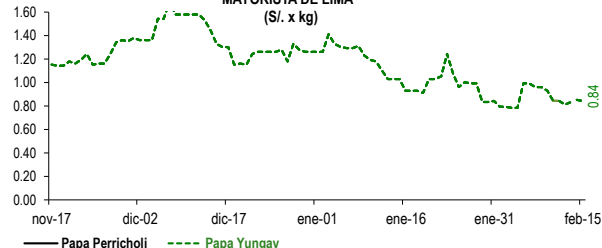
PRECIOS DE PAPA AMARILLA EN EL GRAN MERCADO MAYORISTA DE LIMA (S/./ x kg)



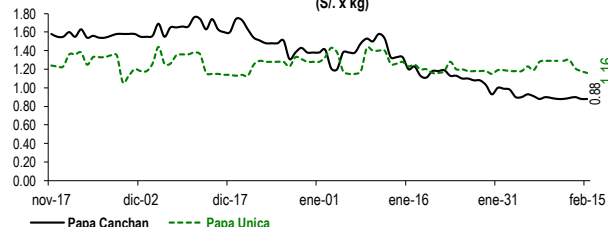
LIMA METROPOLITANA: PRECIOS DE PAPA SEGÚN VARIEDAD

VARIEDAD	Precio Promedio (Ult. 7 días)	PRECIO (S/./ x Kg.)		
		mié-14	jue-15	Variación
Perricholi				
Yungay	0.87	0.85	0.84	-1.2%
Canchan	0.89	0.88	0.88	0.0%
Unica	1.26	1.18	1.16	-1.7%
Huamantanga	1.51	1.33	1.58	18.8%
Tumbay (amarilla)	2.07	1.95	2.08	6.7%
Peruanita	1.91	1.90	1.88	-1.1%
Huayro	1.42	1.41	1.30	-7.8%

PRECIOS DE PAPA PERRICHOLI Y YUNGAY EN EL GRAN MERCADO MAYORISTA DE LIMA (S/./ x kg)



PRECIOS DE PAPA CANCHAN Y UNICA EN EL GRAN MERCADO MAYORISTA DE LIMA (S/./ x kg)

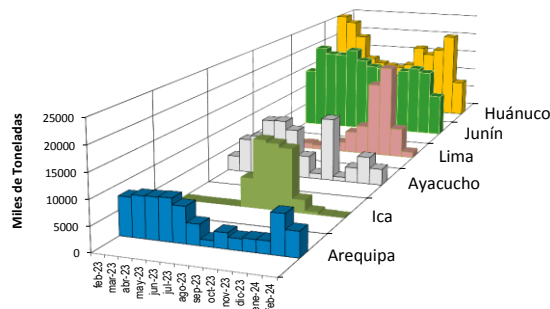
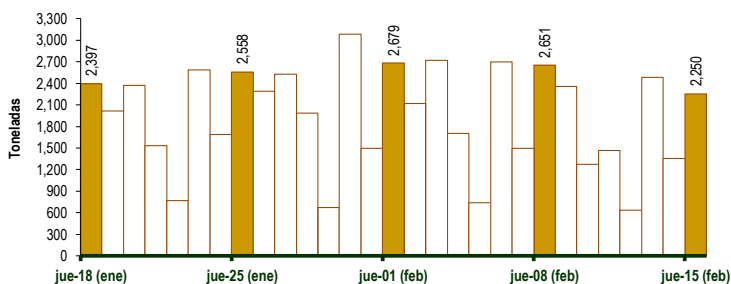


GRAN MERCADO MAYORISTA DE LIMA : ABASTECIMIENTO DE PAPA SEGÚN PROCEDENCIA (t)

	feb jue-08	feb vie-09	feb sáb-10	feb dom-11	feb lun-12	feb mar-13	feb mié-14	feb jue-15
Lima	122	50	24	14	4	83	56	26
Arequipa	592	410	225	165	191	313	247	408
Ica								
Huánuco	851	770	473	606	199	695	455	789
Junín	961	767	389	432	203	985	456	866
Pasco	8	53	29		1	131		40
Ayacucho	85	247	134	249	39	231	138	121
Otros	32	60	0	4	0	46	0	0
TOTAL	2,651	2,357	1,274	1,470	637	2,484	1,352	2,250

... Sin información

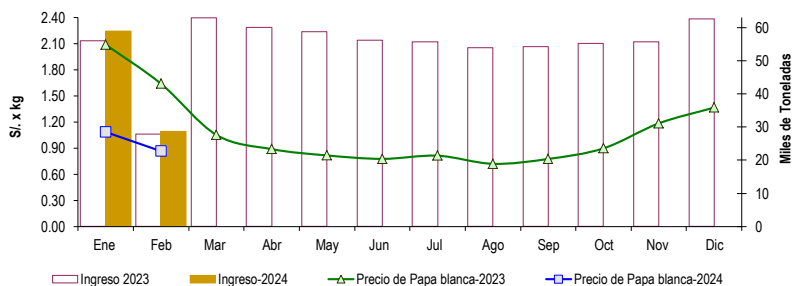
INGRESO DE PAPA DURANTE LAS ÚLTIMAS CUATRO SEMANAS AL GRAN MERCADO MAYORISTA DE LIMA (t)



2/ El año 2024 está actualizado al día 15 de Febrero

INGRESOS Y PRECIOS MENSUALES DE PAPA EN EL GRAN MERCADO MAYORISTA DE LIMA: 2023 -2024

	Ingreso Total (t)			Precio de Papa Blanca (S/./ por kg)		
	2023	2024	Var	2023	2024	Var.
Enero	55,956	58,948	5.3%	2.09	1.09	-48.0%
Febrero 3/	27,843	28,630	2.8%	1.64	0.87	-47.2%
Marzo	62,971			1.05		
Abril	60,027			0.89		
Mayo	58,768			0.82		
Junio	56,267			0.78		
Julio	55,636			0.81		
Agosto	53,962			0.72		
Septiembre	54,213			0.78		
Octubre	55,155			0.90		
Noviembre	55,713			1.19		
Diciembre	62,628			1.37		



3/ En Febrero del 2023 y 2024 está actualizado al día 15

Nota

La información de abastecimiento está actualizada al día de hoy.

Fuente: EMMSA - Gran Mercado Mayorista de Lima

Elaboración : Sistema Integrado de Estadística Agraria (SIEA)

