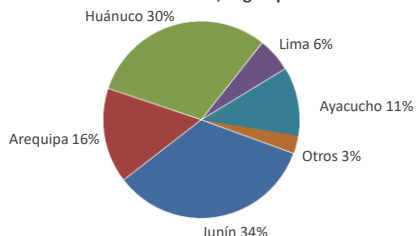




Lima, martes 20 de Febrero del 2024

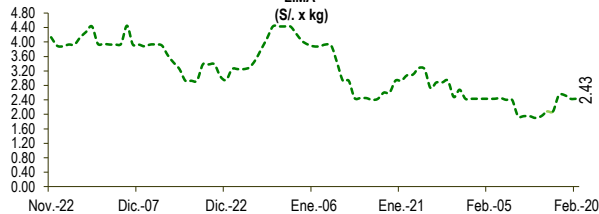
Oferta de Papa en el Gran Mercado Mayorista de Lima los últimos siete días, según procedencia



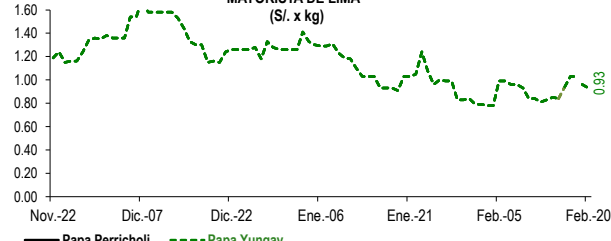
LIMA METROPOLITANA: PRECIOS DE PAPA SEGÚN VARIEDAD

Papa	Precio Promedio (Ult. 7 días)	PRECIO (S/. x Kg.)		
		lun-19	mar-20	Variación
Perricholi				
Yungay	0.93	0.96	0.93	-3.1%
Canchan	0.91	0.90	0.90	0.0%
Unica	1.20	1.28	1.20	-6.3%
Huamantanga	1.59	1.63	1.70	4.3%
Tumbay (amarilla)	2.21	2.43	2.43	0.0%
Peruanita	1.92	2.10	2.10	0.0%
Huayro	1.43	1.55	1.58	1.9%

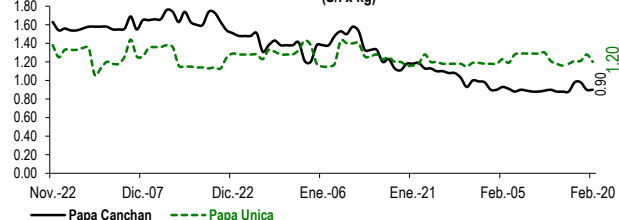
PRECIOS DE PAPA AMARILLA EN EL GRAN MERCADO MAYORISTA DE LIMA



PRECIOS DE PAPA PERRICHOLI Y YUNGAY EN EL GRAN MERCADO MAYORISTA DE LIMA



PRECIOS DE PAPA CANCHAN Y UNICA EN EL GRAN MERCADO MAYORISTA DE LIMA

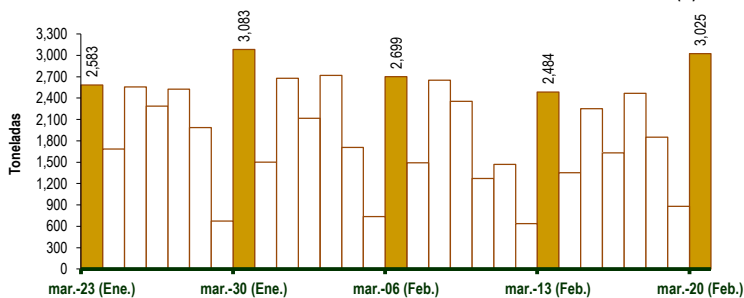


GRAN MERCADO MAYORISTA DE LIMA : ABASTECIMIENTO DE PAPA SEGÚN PROCEDENCIA (t)

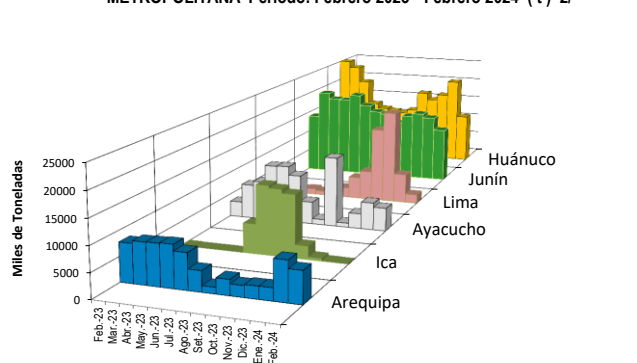
	Feb mar-13	Feb mié-14	Feb jue-15	Feb vie-16	Feb sáb-17	Feb dom-18	Feb lun-19	Feb mar-20
Lima	83	56	26	267	215	37	46	170
Arequipa	313	247	408	338	400	149	163	304
Ica			30					
Huánuco	695	455	789	348	760	621	278	1,057
Junín	985	456	866	454	790	612	225	885
Pasco	131		40	38	12			51
Ayacucho	231	138	121	133	275	420	136	543
Otros	46	0	0	22	16	14	33	15
<b>TOTAL</b>	<b>2,484</b>	<b>1,352</b>	<b>2,250</b>	<b>1,630</b>	<b>2,468</b>	<b>1,853</b>	<b>881</b>	<b>3,025</b>

... Sin información

INGRESO DE PAPA DURANTE LAS ÚLTIMAS CUATRO SEMANAS AL GRAN MERCADO MAYORISTA DE LIMA (t)



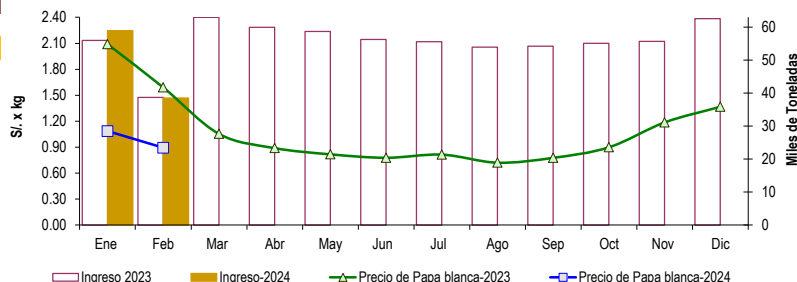
PRINCIPALES REGIONES QUE ABASTECEN DE PAPA A LIMA METROPOLITANA Periodo: Febrero 2023 - Febrero 2024 (t) 2/



2/ El año 2024 esta actualizado al día 20 de Febrero

INGRESOS Y PRECIOS MENSUALES DE PAPA EN EL GRAN MERCADO MAYORISTA DE LIMA: 2023 -2024

	Ingreso Total (t)			Precio de Papa Blanca (S/. por kg)		
	2023	2024	Var.	2023	2024	Var.
Enero	55,956	58,948	5.3%	2.09	1.09	-48.0%
Febrero 3/	38,741	38,487	-0.7%	1.59	0.89	-43.8%
Marzo	62,971			1.05		
Abril	60,027			0.89		
Mayo	58,768			0.82		
Junio	56,267			0.78		
Julio	55,636			0.81		
Agosto	53,962			0.72		
Septiembre	54,213			0.78		
Octubre	55,155			0.90		
Noviembre	55,713			1.19		
Diciembre	62,628			1.37		



3/ En Febrero del 2023 y 2024 está actualizado al día 20

**Nota**

La información de abastecimiento está actualizada al día de hoy.

Fuente: EMMSA - Gran Mercado Mayorista de Lima

Elaboración: Sistema Integrado de Estadística Agraria (SIEA)

