



PERÚ

Ministerio de Desarrollo Agrario y Riego

SISAP

Papa

Abastecimiento y Precios en Lima

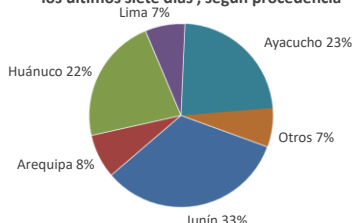


Dirección General de Estadística, Seguimiento y Evaluación de Políticas - DGESEP
Dirección de Estadística e Información Agraria - DEIA

Sistema de Información de Abastecimiento y Precios (SISAP)

Lima, miércoles 27 de Marzo del 2024

Oferta de Papa en el Gran Mercado Mayorista de Lima los últimos siete días, según procedencia



LIMA METROPOLITANA: PRECIOS DE PAPA SEGÚN VARIEDAD

Papa	Precio Promedio (Ult. 7 días)	PRECIO (S/. x Kg.)		
		mar-26	mié-27	Variación
Perricholi	0.89	0.86	0.88	2.3%
Yungay	0.91	0.93	0.93	0.0%
Canchan	1.28	1.23	1.30	5.7%
Unica	1.36	1.38	1.40	1.4%
Huamantanga	2.08	1.93	1.93	0.0%
Tumbay (amarilla)	1.52	1.56	1.58	1.3%
Peruanita	1.24	1.30	1.30	0.0%

Precios al Mayorista

VARIEDAD

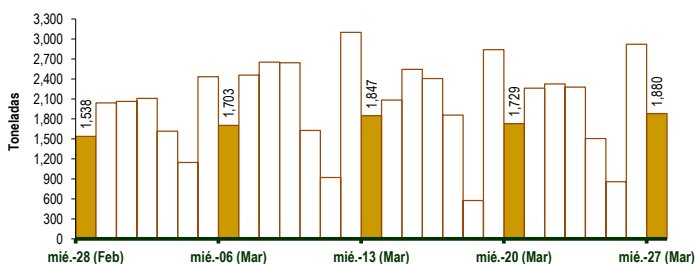
Perricholi	0.89	0.86	0.88	2.3%
Yungay	0.91	0.93	0.93	0.0%
Canchan	1.28	1.23	1.30	5.7%
Unica	1.36	1.38	1.40	1.4%
Huamantanga	2.08	1.93	1.93	0.0%
Tumbay (amarilla)	1.52	1.56	1.58	1.3%
Peruanita	1.24	1.30	1.30	0.0%

GRAN MERCADO MAYORISTA DE LIMA : ABASTECIMIENTO DE PAPA SEGÚN PROCEDENCIA (t)

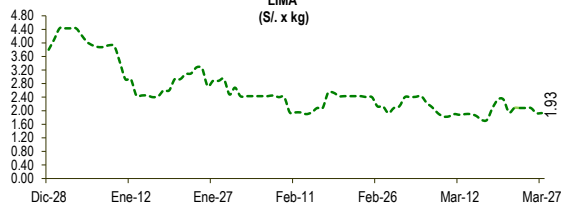
	Mar mié-20	Mar jue-21	Mar vie-22	Mar sáb-23	Mar dom-24	Mar lun-25	Mar mar-26	Mar mié-27
Lima	29	27	150	131	71	56	511	22
Arequipa	200	215	231	133	75	92	134	179
Huancavelica	44	34	73	43	22	43	126	27
Huánuco	313	590	537	362	466	136	671	430
Junín	546	878	749	932	425	300	771	575
Pasco	43	31	67	65	19	90	90	12
Ayacucho	546	472	435	588	427	230	490	608
Otros	8	14	82	24	0	0	127	27
TOTAL	1,729	2,261	2,324	2,278	1,505	857	2,920	1,880

... Sin información

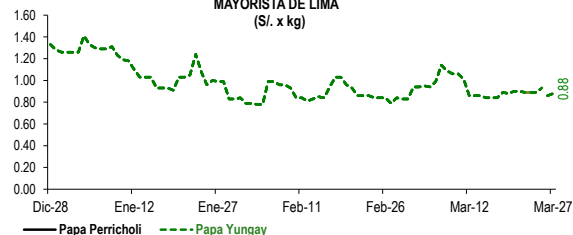
INGRESO DE PAPA DURANTE LAS ÚLTIMAS CUATRO SEMANAS AL GRAN MERCADO MAYORISTA DE LIMA (t)



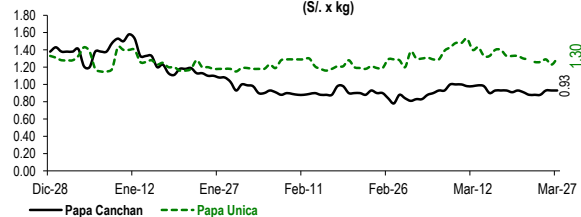
PRECIOS DE PAPA AMARILLA EN EL GRAN MERCADO MAYORISTA DE LIMA (S/. x kg)



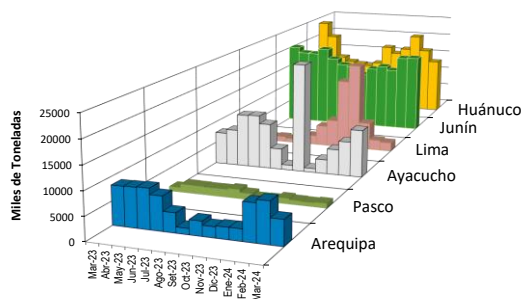
PRECIOS DE PAPA PERRICHOLI Y YUNGAY EN EL GRAN MERCADO MAYORISTA DE LIMA (S/. x kg)



PRECIOS DE PAPA CANCHAN Y UNICA EN EL GRAN MERCADO MAYORISTA DE LIMA (S/. x kg)



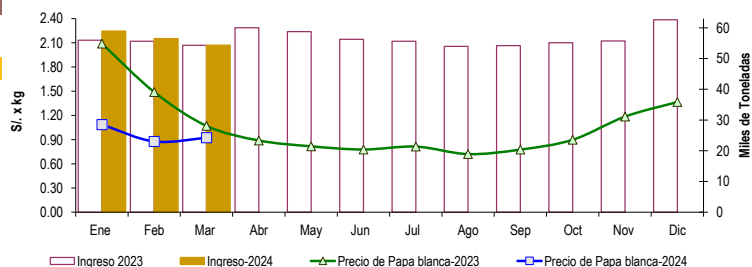
PRINCIPALES REGIONES QUE ABASTECEN DE PAPA A LIMA METROPOLITANA Periodo: Marzo 2023 - Marzo 2024 (t) 2/



2/ El año 2024 esta actualizado al día 27 de Marzo

INGRESOS Y PRECIOS MENSUALES DE PAPA EN EL GRAN MERCADO MAYORISTA DE LIMA: 2023 -2024

	Ingreso Total (t)			Precio de Papa Blanca (S/. por kg)		
	2023	2024	Var.	2023	2024	Var.
Enero	55,956	58,948	5.3%	2.09	1.09	-48.0%
Febrero	55,647	56,499	1.5%	1.49	0.88	-41.1%
Marzo 3/	54,314	54,375	0.1%	1.07	0.92	-13.6%
Abril	60,027			0.89		
Mayo	58,768			0.82		
Junio	56,267			0.78		
Julio	55,636			0.81		
Agosto	53,962			0.72		
Septiembre	54,213			0.78		
Octubre	55,155			0.90		
Noviembre	55,713			1.19		
Diciembre	62,628			1.37		



3/ En Marzo del 2023 y 2024 está actualizado al día 27

Nota

La información de abastecimiento está actualizada al día de hoy.

Fuente: EMMSA - Gran Mercado Mayorista de Lima

Elaboración : Sistema Integrado de Estadística Agraria (SIEA)

