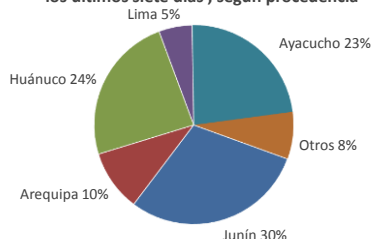


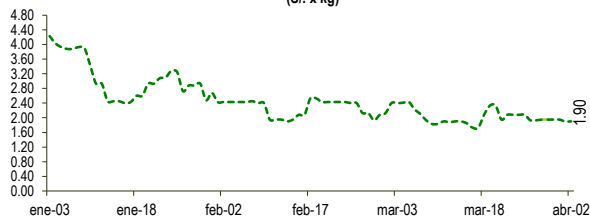


Lima, martes 02 de abril del 2024

Oferta de Papa en el Gran Mercado Mayorista de Lima los últimos siete días, según procedencia



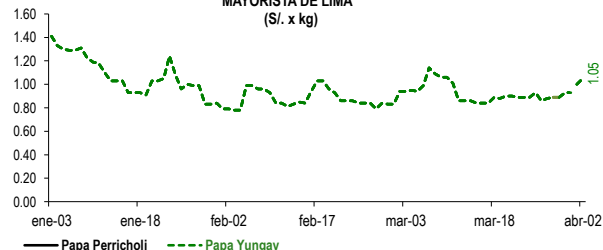
PRECIOS DE PAPA AMARILLA EN EL GRAN MERCADO MAYORISTA DE LIMA (S/. x kg)



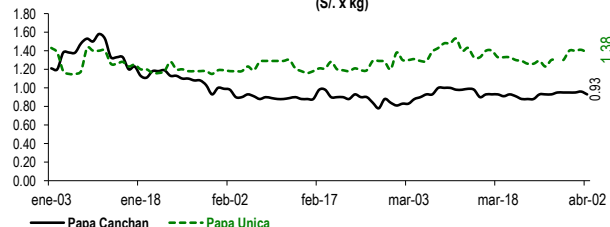
LIMA METROPOLITANA: PRECIOS DE PAPA SEGÚN VARIEDAD

Papa	Precio Promedio (Ult. 7 días)	PRECIO (S/. x Kg.)		
		lun-01	mar-02	Variación
Perricholi				
Yungay	0.91	1.00	1.05	5.0%
Canchan	0.95	0.96	0.93	-3.1%
Unica	1.33	1.41	1.38	-2.1%
Huamantanga	1.39	1.58	1.40	-11.4%
Tumbay (amarilla)	1.94	1.90	1.90	0.0%
Peruanita	1.57	1.80	1.63	-9.4%
Huayro	1.28	1.28	1.28	0.0%

PRECIOS DE PAPA PERRICHOLI Y YUNGAY EN EL GRAN MERCADO MAYORISTA DE LIMA (S/. x kg)



PRECIOS DE PAPA CANCHAN Y UNICA EN EL GRAN MERCADO MAYORISTA DE LIMA (S/. x kg)

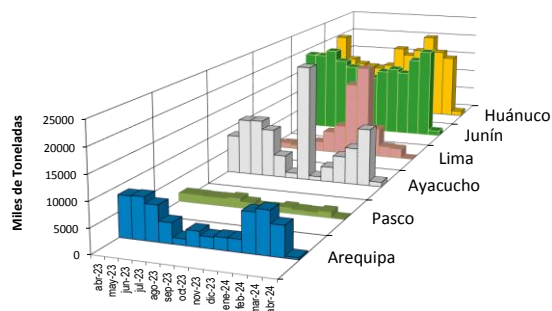
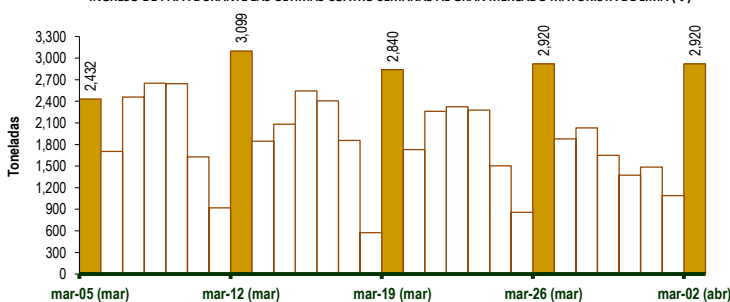


GRAN MERCADO MAYORISTA DE LIMA : ABASTECIMIENTO DE PAPA SEGÚN PROCEDENCIA (t)

	mar mar-26	mar mié-27	mar jue-28	mar vie-29	mar sáb-30	mar dom-31	abr lun-01	abr mar-02
Lima	511	22	29	53	4	32	20	6
Arequipa	134	179	251	178	191	140	167	225
Huancavelica	126	27	79	56	15		45	34
Huánuco	671	430	451	342	465	342	291	845
Junín	771	575	655	553	383	481	276	908
Pasco	90	12	84	45	52	26	22	102
Ayacucho	490	608	477	343	227	464	268	723
Otros	127	27	4	79	37	0	0	77
TOTAL	2,920	1,880	2,030	1,649	1,374	1,485	1,089	2,920

... Sin información

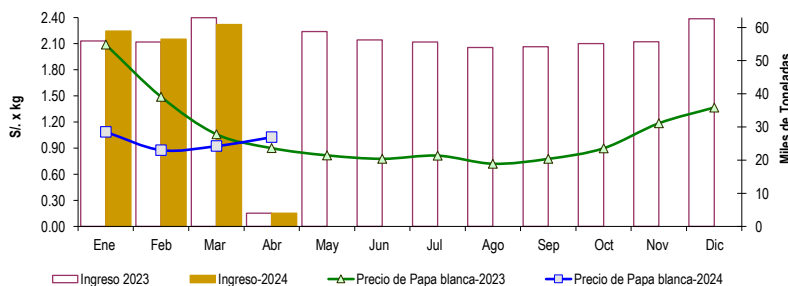
INGRESO DE PAPA DURANTE LAS ÚLTIMAS CUATRO SEMANAS AL GRAN MERCADO MAYORISTA DE LIMA (t)



2/ El año 2024 esta actualizado al día 02 de Abril

INGRESOS Y PRECIOS MENSUALES DE PAPA EN EL GRAN MERCADO MAYORISTA DE LIMA: 2023 -2024

	Ingreso Total (t)			Precio de Papa Blanca (S/. por kg)		
	2023	2024	Var	2023	2024	Var.
Enero	55,956	58,948	5.3%	2.09	1.09	-48.0%
Febrero	55,647	56,499	1.5%	1.49	0.88	-41.1%
Marzo	62,971	60,913	-3.3%	1.06	0.92	-13.0%
Abril 3/	3,981	4,009	0.7%	0.90	1.03	13.9%
Mayo	58,768			0.82		
Junio	56,267			0.78		
Julio	55,636			0.81		
Agosto	53,962			0.72		
Septiembre	54,213			0.78		
Octubre	55,155			0.90		
Noviembre	55,713			1.19		
Diciembre	62,628			1.37		



3/ En Abril del 2023 y 2024 está actualizado al día 02

Nota

La información de abastecimiento está actualizada al día de hoy.

Fuente: EMMSA - Gran Mercado Mayorista de Lima

Elaboración: Sistema Integrado de Estadística Agraria (SIEA)

