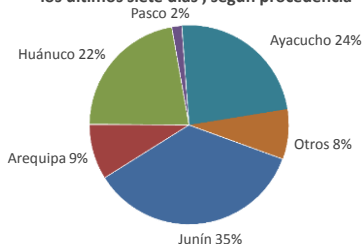




Lima, lunes 08 de abril del 2024

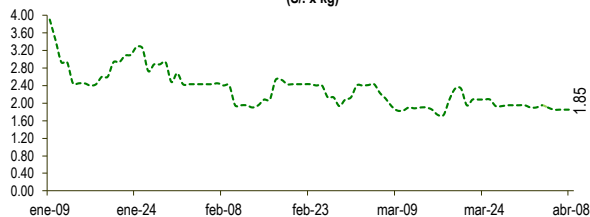
Oferta de Papa en el Gran Mercado Mayorista de Lima los últimos siete días, según procedencia



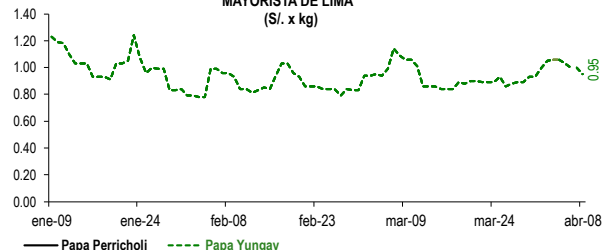
LIMA METROPOLITANA: PRECIOS DE PAPA SEGÚN VARIEDAD

VARIEDAD	Precio Promedio (Ult. 7 días)	PRECIO (\$/. x Kg.)		
		dom-07	lun-08	Variación
Perricholi				
Yungay	1.03	1.00	0.95	-5.0%
Canchan	0.97	0.98	0.96	-2.0%
Unica	1.37	1.38	1.38	0.0%
Huamantanga	1.45	1.34	1.34	0.0%
Tumbay (amarilla)	1.89	1.85	1.85	0.0%
Peruanita	1.66	1.60	1.60	0.0%
Huayro	1.23	1.15	1.14	-0.9%

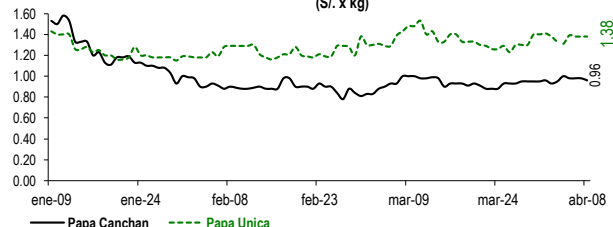
PRECIOS DE PAPA AMARILLA EN EL GRAN MERCADO MAYORISTA DE LIMA (\$/. x kg)



PRECIOS DE PAPA PERRICHOLI Y YUNGAY EN EL GRAN MERCADO MAYORISTA DE LIMA (\$/. x kg)



PRECIOS DE PAPA CANCHAN Y UNICA EN EL GRAN MERCADO MAYORISTA DE LIMA (\$/. x kg)

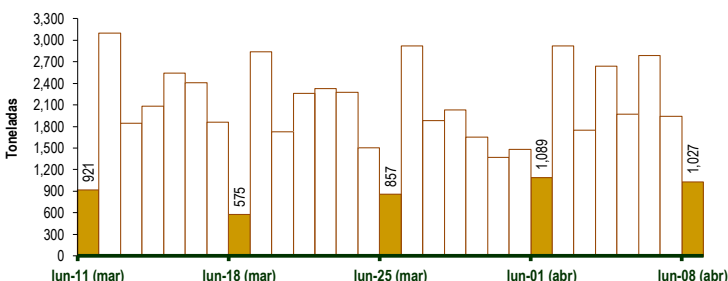


GRAN MERCADO MAYORISTA DE LIMA : ABASTECIMIENTO DE PAPA SEGÚN PROCEDENCIA (t)

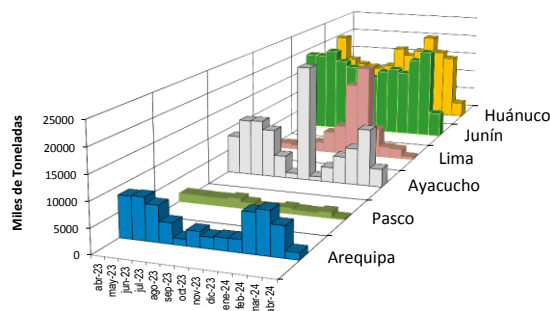
	abr lun-01	abr mar-02	abr mié-03	abr jue-04	abr vie-05	abr sáb-06	abr dom-07	abr lun-08
Lima	20	6	71	94	37	166	108	15
Arequipa	167	225	197	388	145	144	94	31
Huancavelica	45	34	43	71	87	67	101	
Huánuco	291	845	352	490	356	638	370	167
Junín	276	908	659	1,069	755	1,046	653	376
Pasco	22	102	39	51	8	24	22	
Ayacucho	268	723	399	439	543	665	526	378
Otros	0	77	31	51	0	49	68	38
TOTAL	1,089	2,920	1,752	2,641	1,974	2,783	1,944	1,027

... Sin información

INGRESO DE PAPA DURANTE LAS ÚLTIMAS CUATRO SEMANAS AL GRAN MERCADO MAYORISTA DE LIMA (t)



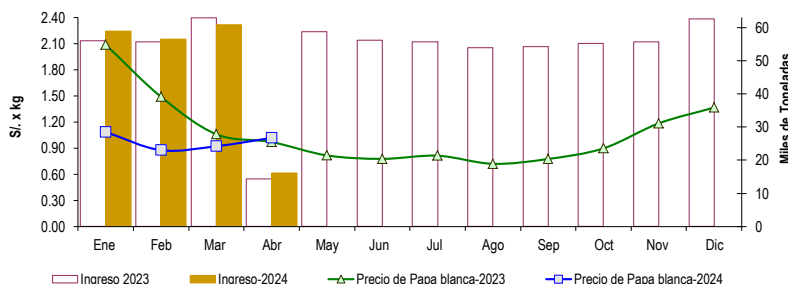
PRINCIPALES REGIONES QUE ABASTECEN DE PAPA A LIMA METROPOLITANA Periodo: Abril 2023 - Abril 2024 (t) 2/



2/ El año 2024 esta actualizado al día 08 de Abril

INGRESOS Y PRECIOS MENSUALES DE PAPA EN EL GRAN MERCADO MAYORISTA DE LIMA: 2023 -2024

	Ingreso Total (t)			Precio de Papa Blanca (\$/. por kg)		
	2023	2024	Var	2023	2024	Var.
Enero	55,956	58,948	5.3%	2.09	1.09	-48.0%
Febrero	55,647	56,499	1.5%	1.49	0.88	-41.1%
Marzo	62,971	60,913	-3.3%	1.06	0.92	-13.0%
Abril 3/	14,434	16,130	11.8%	0.97	1.02	5.0%
Mayo	58,768			0.82		
Junio	56,267			0.78		
Julio	55,636			0.81		
Agosto	53,962			0.72		
Septiembre	54,213			0.78		
Octubre	55,155			0.90		
Noviembre	55,713			1.19		
Diciembre	62,628			1.37		



3/ En Abril del 2023 y 2024 está actualizado al día 08

Nota

La información de abastecimiento está actualizada al día de hoy.

Fuente: EMMSA - Gran Mercado Mayorista de Lima

Elaboración: Sistema Integrado de Estadística Agraria (SIEA)

