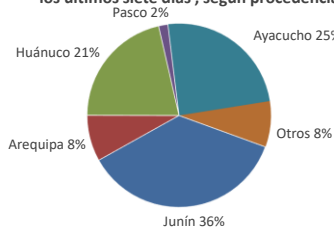




Lima, martes 09 de Abril del 2024

Oferta de Papa en el Gran Mercado Mayorista de Lima los últimos siete días, según procedencia



LIMA METROPOLITANA: PRECIOS DE PAPA SEGÚN VARIEDAD

Papa	Precio Promedio (Ult. 7 días)	PRECIO (S/. x Kg.)		
		lun-08	mar-09	Variación

Precios al Mayorista

VARIEDAD

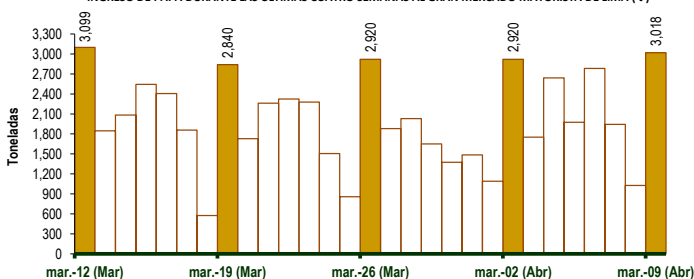
Yungay	1.02	0.95	0.91	-4.2%
Canchan	0.97	0.96	0.93	-3.1%
Unica	1.36	1.38	1.33	-3.6%
Huamantanga	1.42	1.34	1.28	-4.5%
Tumbay (amarilla)	1.88	1.85	1.73	-6.5%
Peruanita	1.63	1.60	1.41	-11.9%
Huayro	1.21	1.14	1.18	3.5%

GRAN MERCADO MAYORISTA DE LIMA : ABASTECIMIENTO DE PAPA SEGÚN PROCEDENCIA

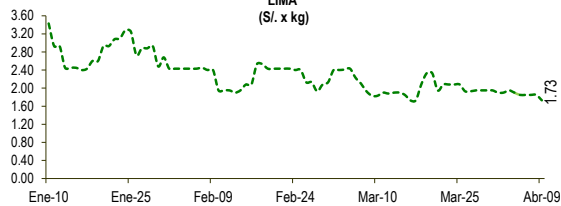
	(t)							
	Abr mar-02	Abr mié-03	Abr jue-04	Abr vie-05	Abr sáb-06	Abr dom-07	Abr lun-08	Abr mar-09
Lima	6	71	94	37	166	108	15	28
Arequipa	225	197	388	145	144	94	31	130
Huancavelica	34	43	71	87	67	101		89
Huánuco	845	352	490	356	638	370	167	789
Junín	908	659	1,069	755	1,046	653	376	946
Pasco	102		39	51	8	24	22	173
Ayacucho	723	399	439	543	665	526	378	825
Otros	77	31	51	0	49	68	38	38
TOTAL	2,920	1,752	2,641	1,974	2,783	1,944	1,027	3,018

... Sin información

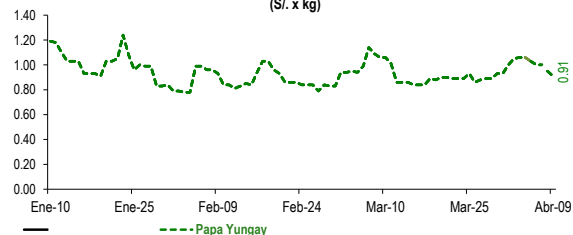
INGRESO DE PAPA DURANTE LAS ÚLTIMAS CUATRO SEMANAS AL GRAN MERCADO MAYORISTA DE LIMA (t)



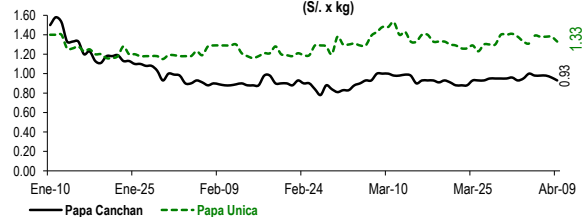
PRECIOS DE PAPA AMARILLA EN EL GRAN MERCADO MAYORISTA DE LIMA (S/. x kg)



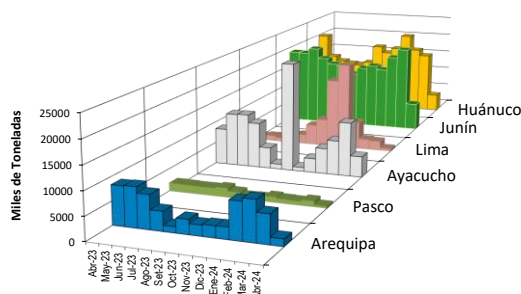
PRECIOS DE PAPA YUNGAY EN EL GRAN MERCADO MAYORISTA DE LIMA (S/. x kg)



PRECIOS DE PAPA CANCHAN Y UNICA EN EL GRAN MERCADO MAYORISTA DE LIMA (S/. x kg)



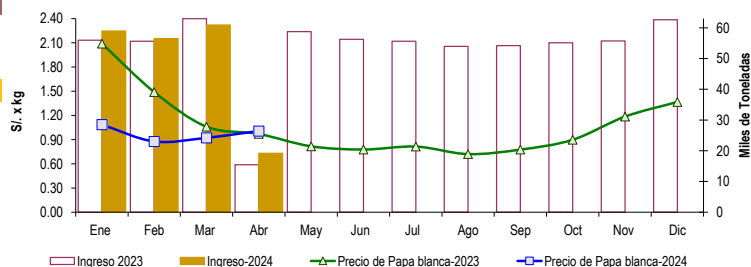
PRINCIPALES REGIONES QUE ABASTECEN DE PAPA A LIMA METROPOLITANA Periodo: Abril 2023 - Abril 2024 (t) 2/



2/ El año 2024 esta actualizado al día 09 de Abril

INGRESOS Y PRECIOS MENSUALES DE PAPA EN EL GRAN MERCADO MAYORISTA DE LIMA: 2023 -2024

	Ingreso Total (t)			Precio de Papa Blanca (S/. por kg)		
	2023	2024	Var.	2023	2024	Var.
Enero	55,956	58,948	5.3%	2.09	1.09	-48.0%
Febrero	55,647	56,499	1.5%	1.49	0.88	-41.1%
Marzo	62,971	60,913	-3.3%	1.06	0.92	-13.0%
Abril 3/	15,456	19,148	23.9%	0.97	1.01	3.8%
Mayo	58,768			0.82		
Junio	56,267			0.78		
Julio	55,636			0.81		
Agosto	53,962			0.72		
Septiembre	54,213			0.78		
Octubre	55,155			0.90		
Noviembre	55,713			1.19		
Diciembre	62,628			1.37		



3/ En Abril del 2023 y 2024 está actualizado al día 09

Nota

La información de abastecimiento está actualizada al día de hoy.

Fuente: EMMSA - Gran Mercado Mayorista de Lima

Elaboración : Sistema Integrado de Estadística Agraria (SIEA)

