



PERÚ

Ministerio de Desarrollo Agrario y Riego

SISAP

Papa

Abastecimiento y Precios en Lima

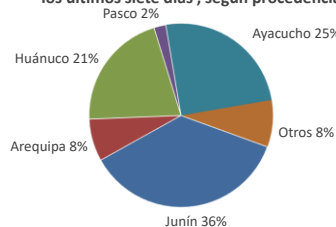


Dirección General de Estadística, Seguimiento y Evaluación de Políticas - DGESEP
Dirección de Estadística e Información Agraria - DEIA

Sistema de Información de Abastecimiento y Precios (SISAP)

Lima, miércoles 10 de Abril del 2024

Oferta de Papa en el Gran Mercado Mayorista de Lima los últimos siete días, según procedencia



LIMA METROPOLITANA: PRECIOS DE PAPA SEGÚN VARIEDAD

Papa	Precio Promedio (Ult. 7 días)	PRECIO (S/. x Kg.)		
		mar-09	mié-10	Variación
Yungay	1.00	0.91	0.91	0.0%
Canchan	0.97	0.93	0.95	2.2%
Unica	1.36	1.33	1.33	0.0%
Huamantanga	1.40	1.28	1.30	1.6%
Tumbay (amarilla)	1.85	1.73	1.75	1.2%
Peruanita	1.60	1.41	1.50	6.4%
Huayro	1.20	1.18	1.10	-6.8%

Precios al Mayorista

VARIEDAD

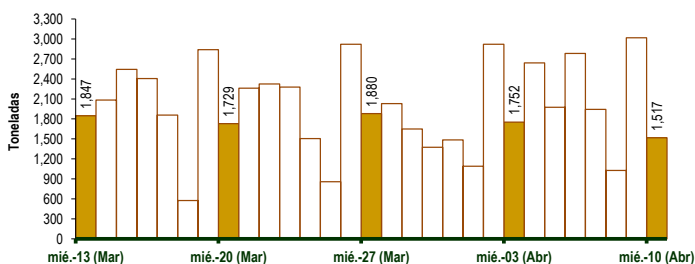
Variedad	Precio Promedio (Ult. 7 días)	mar-09	mié-10	Variación
Yungay	1.00	0.91	0.91	0.0%
Canchan	0.97	0.93	0.95	2.2%
Unica	1.36	1.33	1.33	0.0%
Huamantanga	1.40	1.28	1.30	1.6%
Tumbay (amarilla)	1.85	1.73	1.75	1.2%
Peruanita	1.60	1.41	1.50	6.4%
Huayro	1.20	1.18	1.10	-6.8%

GRAN MERCADO MAYORISTA DE LIMA : ABASTECIMIENTO DE PAPA SEGÚN PROCEDENCIA

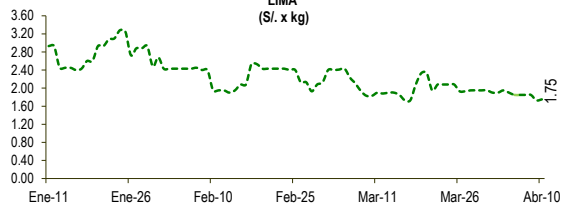
Procedencia	Abastecimiento (t)							
	Abr mié-03	Abr jue-04	Abr vie-05	Abr sáb-06	Abr dom-07	Abr lun-08	Abr mar-09	Abr mié-10
Lima	71	94	37	166	108	15	28	40
Arequipa	197	388	145	144	94	31	130	238
Huancavelica	43	71	87	67	101		89	20
Huánuco	352	490	356	638	370	167	789	242
Junín	659	1,069	755	1,046	653	376	946	507
Pasco		39	51	8	24	22	173	
Ayacucho	399	439	543	665	526	378	825	442
Otros	31	51	0	49	68	38	38	28
TOTAL	1,752	2,641	1,974	2,783	1,944	1,027	3,018	1,517

... Sin información

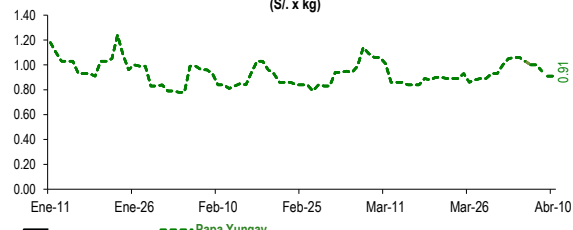
INGRESO DE PAPA DURANTE LAS ÚLTIMAS CUATRO SEMANAS AL GRAN MERCADO MAYORISTA DE LIMA (t)



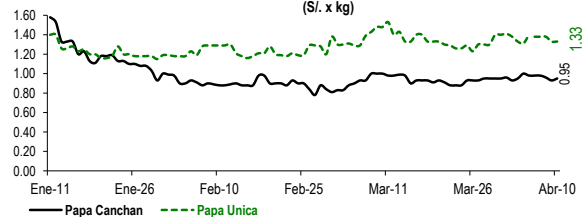
PRECIOS DE PAPA AMARILLA EN EL GRAN MERCADO MAYORISTA DE LIMA (S/. x kg)



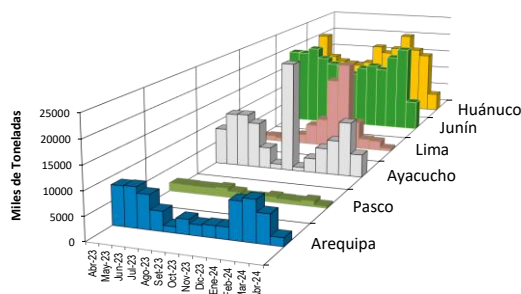
PRECIOS DE PAPA YUNGAY EN EL GRAN MERCADO MAYORISTA DE LIMA (S/. x kg)



PRECIOS DE PAPA CANCHAN Y UNICA EN EL GRAN MERCADO MAYORISTA DE LIMA (S/. x kg)



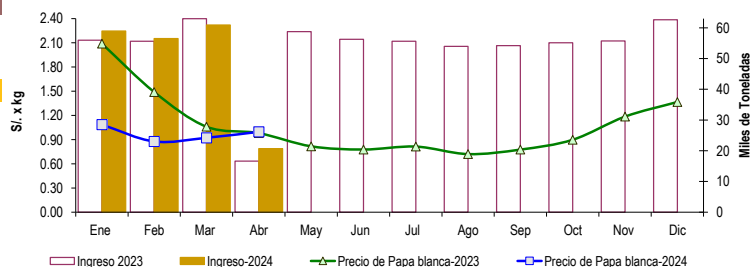
PRINCIPALES REGIONES QUE ABASTECEN DE PAPA A LIMA METROPOLITANA Periodo: Abril 2023 - Abril 2024 (t) 2/



2/ El año 2024 esta actualizado al día 10 de Abril

INGRESOS Y PRECIOS MENSUALES DE PAPA EN EL GRAN MERCADO MAYORISTA DE LIMA: 2023 -2024

Mes	Ingreso Total (t)			Precio de Papa Blanca (S/. por kg)		
	2023	2024	Var.	2023	2024	Var.
Enero	55,956	58,948	5.3%	2.09	1.09	-48.0%
Febrero	55,647	56,499	1.5%	1.49	0.88	-41.1%
Marzo	62,971	60,913	-3.3%	1.06	0.92	-13.0%
Abril 3/	16,644	20,665	24.2%	0.98	1.00	1.7%
Mayo	58,768			0.82		
Junio	56,267			0.78		
Julio	55,636			0.81		
Agosto	53,962			0.72		
Septiembre	54,213			0.78		
Octubre	55,155			0.90		
Noviembre	55,713			1.19		
Diciembre	62,628			1.37		



3/ En Abril del 2023 y 2024 está actualizado al día 10

Nota

La información de abastecimiento está actualizada al día de hoy.

Fuente: EMMSA - Gran Mercado Mayorista de Lima

Elaboración: Sistema Integrado de Estadística Agraria (SIEA)

