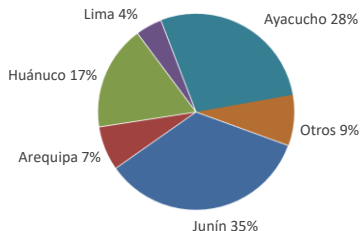




Lima, martes 23 de Abril del 2024

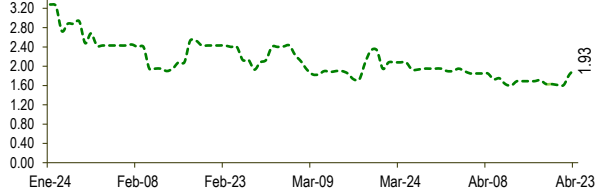
Oferta de Papa en el Gran Mercado Mayorista de Lima los últimos siete días, según procedencia



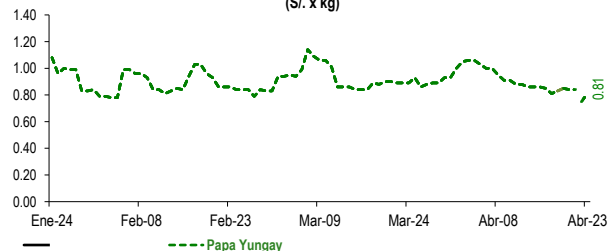
LIMA METROPOLITANA: PRECIOS DE PAPA SEGÚN VARIEDAD

Papa	Precio Promedio (Ult. 7 días)	PRECIO (S/. x Kg.)		
		lun-22	mar-23	Variación
Yungay	0.82	0.75	0.81	8.0%
Canchan	0.93	0.95	1.00	5.3%
Unica	1.36	1.50	1.33	-11.3%
Huamantanga	1.40	1.45	1.33	-8.3%
Tumbay (amarilla)	1.67	1.83	1.93	5.5%
Peruanita	1.36	1.76	1.55	-11.9%
Huayro	1.21	1.25	1.23	-1.6%

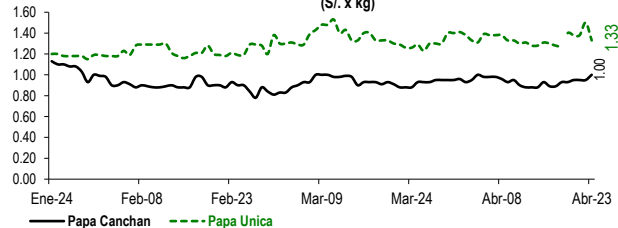
PRECIOS DE PAPA AMARILLA EN EL GRAN MERCADO MAYORISTA DE LIMA (S/. x kg)



PRECIOS DE PAPA YUNGAY EN EL GRAN MERCADO MAYORISTA DE LIMA (S/. x kg)



PRECIOS DE PAPA CANCHAN Y UNICA EN EL GRAN MERCADO MAYORISTA DE LIMA (S/. x kg)

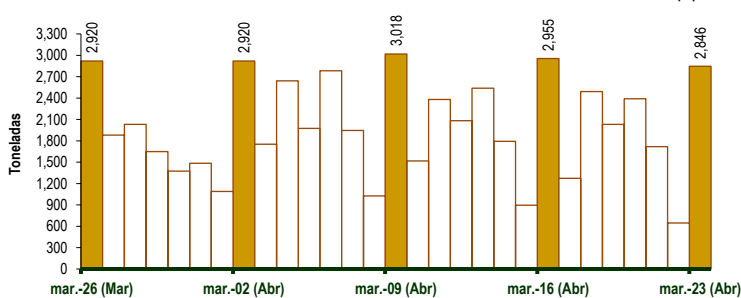


GRAN MERCADO MAYORISTA DE LIMA : ABASTECIMIENTO DE PAPA SEGÚN PROCEDENCIA (t)

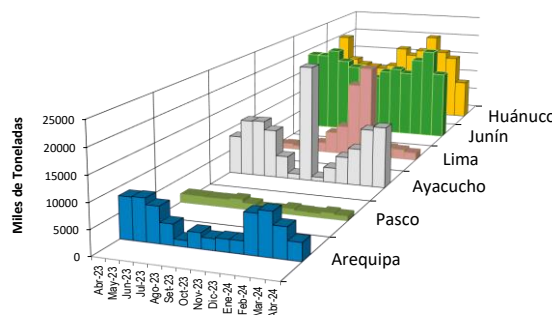
	Abr mar-16	Abr mié-17	Abr jue-18	Abr vie-19	Abr sáb-20	Abr dom-21	Abr lun-22	Abr mar-23
Lima	105	343	28	24	11	75	2	26
Arequipa	139	90	266	203	166	91	31	199
Huancavelica	109		29	167	36	14	24	60
Huánuco	580	100	400	559	394	224	75	449
Junín	994	379	1,065	592	854	549	252	595
Pasco	132	22	22	49	65		8	131
Ayacucho	804	310	614	424	679	725	226	1,167
Otros	92	29	67	13	184	40	28	219
TOTAL	2,955	1,273	2,491	2,031	2,389	1,718	646	2,846

... Sin información

INGRESO DE PAPA DURANTE LAS ÚLTIMAS CUATRO SEMANAS AL GRAN MERCADO MAYORISTA DE LIMA (t)



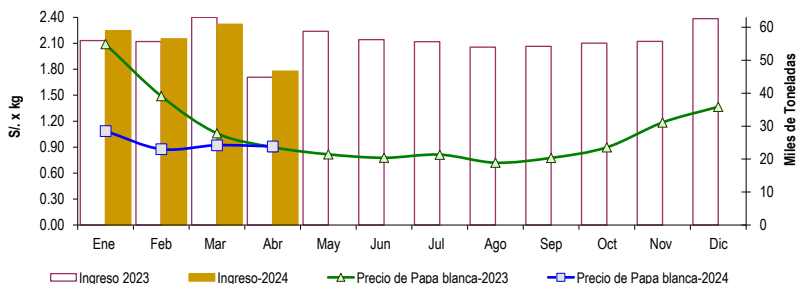
PRINCIPALES REGIONES QUE ABASTECEN DE PAPA A LIMA METROPOLITANA Período: Abril 2023 - Abril 2024 (t) 2/



2/ El año 2024 esta actualizado al día 23 de Abril

INGRESOS Y PRECIOS MENSUALES DE PAPA EN EL GRAN MERCADO MAYORISTA DE LIMA: 2023 -2024

	Ingreso Total (t)			Precio de Papa Blanca (S/. por kg)		
	2023	2024	Var.	2023	2024	Var.
Enero	55,956	58,948	5.3%	2.09	1.09	-48.0%
Febrero	55,647	56,499	1.5%	1.49	0.88	-41.1%
Marzo	62,971	60,913	-3.3%	1.06	0.92	-13.0%
Abril 3/	44,828	46,703	4.2%	0.90	0.91	0.9%
Mayo	58,768			0.82		
Junio	56,267			0.78		
Julio	55,636			0.81		
Agosto	53,962			0.72		
Septiembre	54,213			0.78		
Octubre	55,155			0.90		
Noviembre	55,713			1.19		
Diciembre	62,628			1.37		



3/ En Abril del 2023 y 2024 está actualizado al día 23

Nota

La información de abastecimiento está actualizada al día de hoy.

Fuente: EMMSA - Gran Mercado Mayorista de Lima

Elaboración : Sistema Integrado de Estadística Agraria (SIEA)

