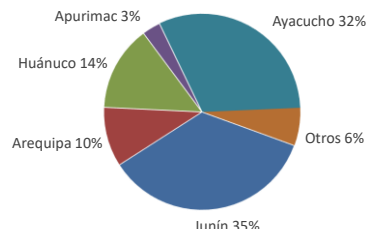




Lima, viernes 03 de Mayo del 2024

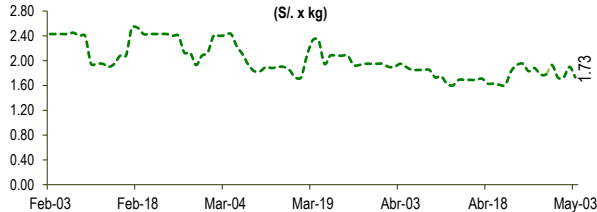
Oferta de Papa en el Gran Mercado Mayorista de Lima los últimos siete días, según procedencia



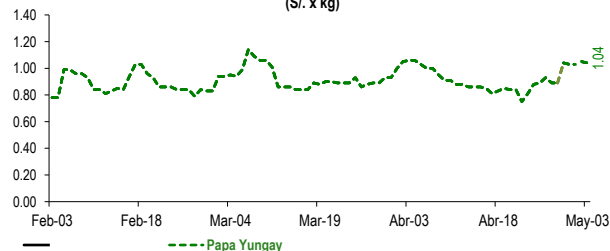
LIMA METROPOLITANA: PRECIOS DE PAPA SEGÚN VARIEDAD

Papa	Precio Promedio (Últ. 7 días)	PRECIO (S/. x Kg.)		
		jue-02	vie-03	Variación
Yungay	0.98	1.05	1.04	-1.0%
Canchan	0.93	1.00	0.98	-2.0%
Unica	1.34	1.43	1.43	0.0%
Huamantanga	1.36	1.33	1.33	0.0%
Tumbay (amarilla)	1.82	1.90	1.73	-8.9%
Peruanita	1.49	1.41	1.49	5.7%
Huayro	1.19	1.21	1.30	7.4%

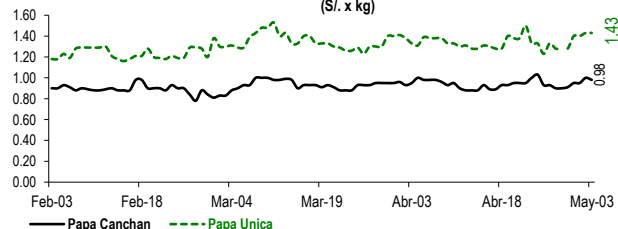
PRECIOS DE PAPA AMARILLA EN EL GRAN MERCADO MAYORISTA DE LIMA (S/. x kg)



PRECIOS DE PAPA YUNGAY EN EL GRAN MERCADO MAYORISTA DE LIMA (S/. x kg)



PRECIOS DE PAPA CANCHAN Y UNICA EN EL GRAN MERCADO MAYORISTA DE LIMA (S/. x kg)

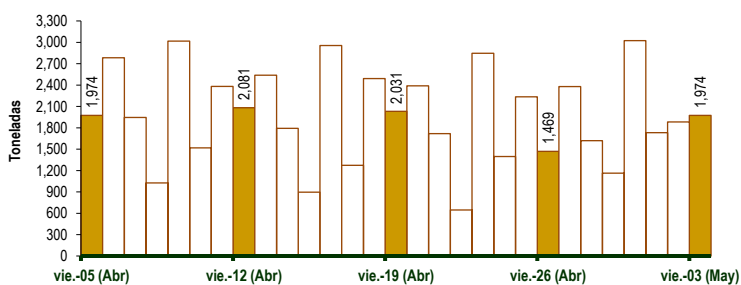


GRAN MERCADO MAYORISTA DE LIMA : ABASTECIMIENTO DE PAPA SEGÚN PROCEDENCIA (t)

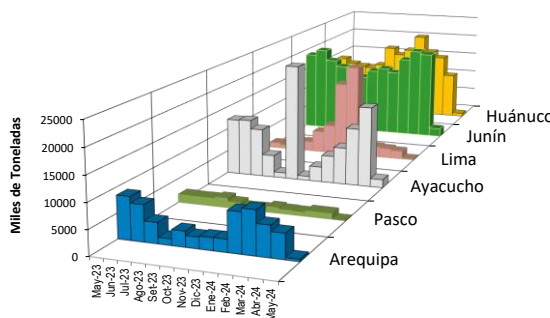
	Abr vie-26	Abr sáb-27	Abr dom-28	Abr lun-29	Abr mar-30	May mié-01	May jue-02	May vie-03
Apurímac	66	13	79	42	104	68	30	81
Arequipa	133	103	172	185	290	231	191	44
Huancavelica	35		41	83	144		72	119
Huánuco	233	313	203	86	582	282	169	266
Junín	654	888	574	299	923	465	890	581
Pasco	29	42	14	11	138	12	19	59
Ayacucho	258	991	504	438	829	660	492	609
Otros	61	28	32	20	14	14	20	215
TOTAL	1,469	2,378	1,619	1,164	3,024	1,732	1,883	1,974

... Sin información

INGRESO DE PAPA DURANTE LAS ÚLTIMAS CUATRO SEMANAS AL GRAN MERCADO MAYORISTA DE LIMA (t)



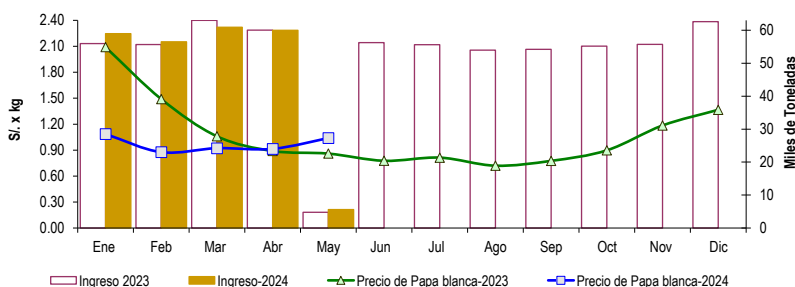
PRINCIPALES REGIONES QUE ABASTECEN DE PAPA A LIMA METROPOLITANA Período: Mayo 2023 - Mayo 2024 (t) 2/



2/ El año 2024 esta actualizado al día 03 de Mayo

INGRESOS Y PRECIOS MENSUALES DE PAPA EN EL GRAN MERCADO MAYORISTA DE LIMA: 2023 -2024

	Ingreso Total (t)			Precio de Papa Blanca (S/. por kg)		
	2023	2024	Var.	2023	2024	Var.
Enero	55,956	58,948	5.3%	2.09	1.09	-48.0%
Febrero	55,647	56,499	1.5%	1.49	0.88	-41.1%
Marzo	62,971	60,913	-3.3%	1.06	0.92	-13.0%
Abril	60,027	59,987	-0.1%	0.89	0.91	2.8%
Mayo 3/	4,757	5,589	17.5%	0.86	1.04	20.9%
Junio	56,267			0.78		
Julio	55,636			0.81		
Agosto	53,962			0.72		
Septiembre	54,213			0.78		
Octubre	55,155			0.90		
Noviembre	55,713			1.19		
Diciembre	62,628			1.37		



3/ En Mayo del 2023 y 2024 está actualizado al día 03

Nota

La información de abastecimiento está actualizada al día de hoy.

Fuente: EMMSA - Gran Mercado Mayorista de Lima

Elaboración : Sistema Integrado de Estadística Agraria (SIEA)

