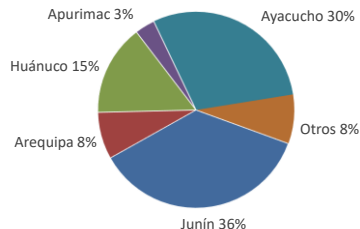




Lima, martes 07 de Mayo del 2024

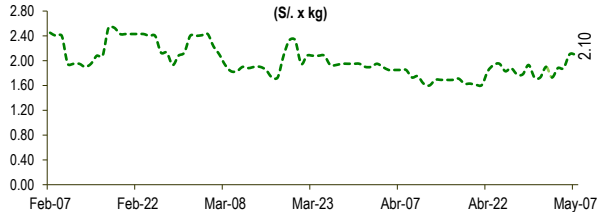
Oferta de Papa en el Gran Mercado Mayorista de Lima los últimos siete días, según procedencia



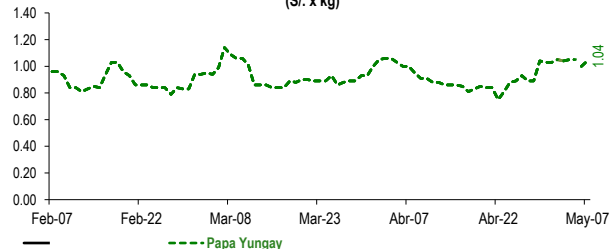
LIMA METROPOLITANA: PRECIOS DE PAPA SEGÚN VARIEDAD

Papa	Precio Promedio (Ult. 7 días)	PRECIO (S/. x Kg.)		
		lun-06	mar-07	Variación
Yungay	1.04	1.00	1.04	4.0%
Canchan	0.98	1.03	1.04	1.0%
Unica	1.42	1.48	1.43	-3.4%
Huamantanga	1.43	1.70	1.53	-10.0%
Tumbay (amarilla)	1.85	2.10	2.10	0.0%
Peruanita	1.48	1.43	1.50	4.9%
Huayro	1.39	1.68	1.58	-6.0%

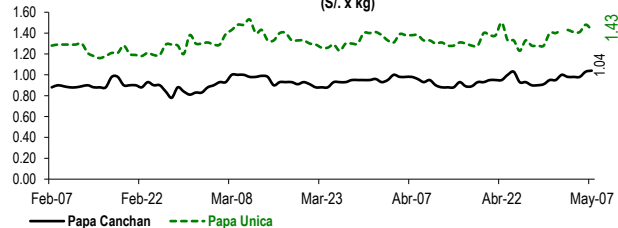
PRECIOS DE PAPA AMARILLA EN EL GRAN MERCADO MAYORISTA DE LIMA (S/. x kg)



PRECIOS DE PAPA YUNGAY EN EL GRAN MERCADO MAYORISTA DE LIMA (S/. x kg)



PRECIOS DE PAPA CANCHAN Y UNICA EN EL GRAN MERCADO MAYORISTA DE LIMA (S/. x kg)

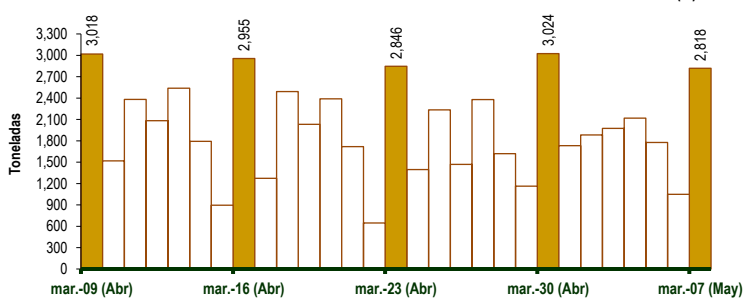


GRAN MERCADO MAYORISTA DE LIMA : ABASTECIMIENTO DE PAPA SEGÚN PROCEDENCIA (t)

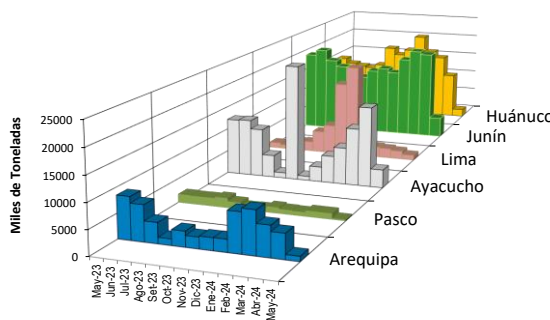
	Abr mar-30	May míé-01	May jue-02	May vie-03	May sáb-04	May dom-05	May lun-06	May mar-07
Apurímac	104	68	30	81	47	81	37	15
Arequipa	290	231	191	44	133	46	116	261
Huancavelica	144		72	119	18	8	20	74
Huánuco	582	282	169	266	346	296	93	318
Junín	923	465	890	581	948	632	483	601
Pasco	138	12	19	59	24	51		104
Ayacucho	829	660	492	609	531	637	245	740
Otros	14	14	20	215	71	26	54	705
TOTAL	3,024	1,732	1,883	1,974	2,118	1,777	1,048	2,818

... Sin información

INGRESO DE PAPA DURANTE LAS ÚLTIMAS CUATRO SEMANAS AL GRAN MERCADO MAYORISTA DE LIMA (t)



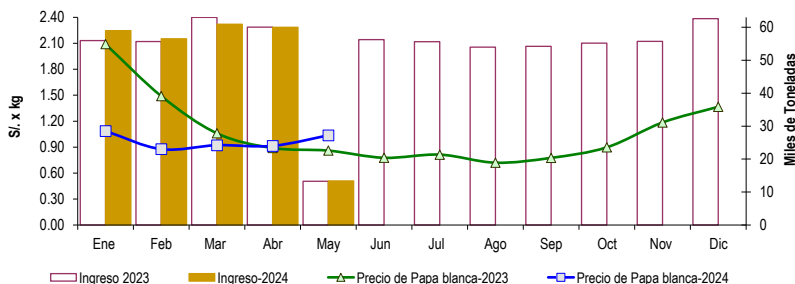
PRINCIPALES REGIONES QUE ABASTECEN DE PAPA A LIMA METROPOLITANA Período: Mayo 2023 - Mayo 2024 (t) 2/



2/ El año 2024 esta actualizado al día 07 de Mayo

INGRESOS Y PRECIOS MENSUALES DE PAPA EN EL GRAN MERCADO MAYORISTA DE LIMA: 2023 -2024

	Ingreso Total (t)			Precio de Papa Blanca (S/. por kg)		
	2023	2024	Var.	2023	2024	Var.
Enero	55,956	58,948	5.3%	2.09	1.09	-48.0%
Febrero	55,647	56,499	1.5%	1.49	0.88	-41.1%
Marzo	62,971	60,913	-3.3%	1.06	0.92	-13.0%
Abril	60,027	59,987	-0.1%	0.89	0.91	2.8%
Mayo 3/	13,262	13,350	0.7%	0.86	1.04	20.6%
Junio	56,267			0.78		
Julio	55,636			0.81		
Agosto	53,962			0.72		
Septiembre	54,213			0.78		
Octubre	55,155			0.90		
Noviembre	55,713			1.19		
Diciembre	62,628			1.37		



3/ En Mayo del 2023 y 2024 está actualizado al día 07

Nota

La información de abastecimiento está actualizada al día de hoy.

Fuente: EMMSA - Gran Mercado Mayorista de Lima

Elaboración : Sistema Integrado de Estadística Agraria (SIEA)

