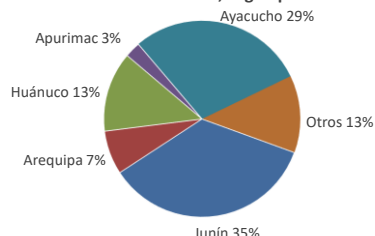




Lima, jueves 09 de Mayo del 2024

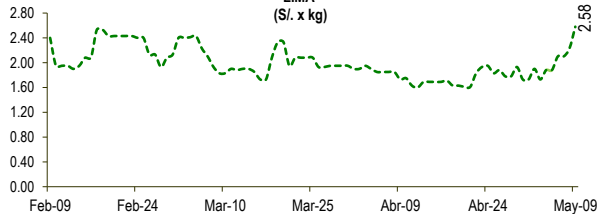
Oferta de Papa en el Gran Mercado Mayorista de Lima los últimos siete días, según procedencia



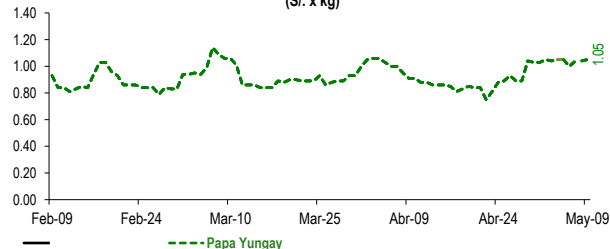
LIMA METROPOLITANA: PRECIOS DE PAPA SEGÚN VARIEDAD

| Papa | Precio Promedio (Ult. 7 días) | PRECIO (S/. x Kg.) | | |
|-------------------|-------------------------------|--------------------|--------|-----------|
| | | mié-08 | jue-09 | Variación |
| Yungay | 1.04 | 1.04 | 1.05 | 1.0% |
| Canchan | 1.00 | 0.96 | 0.96 | 0.0% |
| Unica | 1.43 | 1.41 | 1.48 | 5.0% |
| Huamantanga | 1.50 | 1.68 | 1.63 | -3.0% |
| Tumbay (amarilla) | 1.97 | 2.23 | 2.58 | 15.7% |
| Peruanita | 1.50 | 1.43 | 1.50 | 4.9% |
| Huayro | 1.48 | 1.43 | 1.48 | 3.5% |

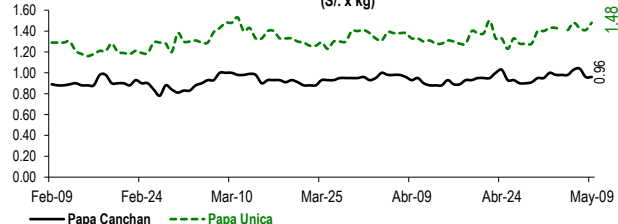
PRECIOS DE PAPA AMARILLA EN EL GRAN MERCADO MAYORISTA DE LIMA (S/. x kg)



PRECIOS DE PAPA YUNGAY EN EL GRAN MERCADO MAYORISTA DE LIMA (S/. x kg)



PRECIOS DE PAPA CANCHAN Y UNICA EN EL GRAN MERCADO MAYORISTA DE LIMA (S/. x kg)

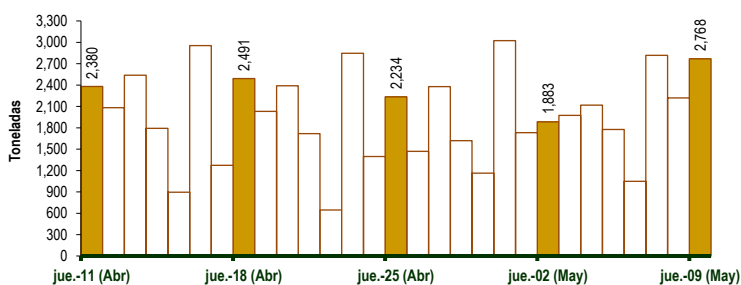


GRAN MERCADO MAYORISTA DE LIMA : ABASTECIMIENTO DE PAPA SEGÚN PROCEDENCIA (t)

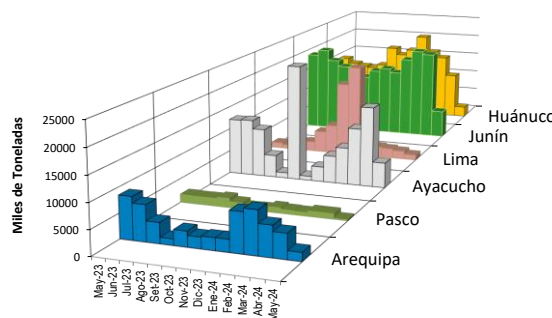
| | May jue-02 | May vie-03 | May sáb-04 | May dom-05 | May lun-06 | May mar-07 | May mié-08 | May jue-09 |
|--------------|--------------|--------------|--------------|--------------|--------------|--------------|--------------|--------------|
| Apurímac | 30 | 81 | 47 | 81 | 37 | 15 | 67 | 99 |
| Arequipa | 191 | 44 | 133 | 46 | 116 | 261 | 209 | 503 |
| Huancavelica | 72 | 119 | 18 | 8 | 20 | 74 | | 32 |
| Huánuco | 169 | 266 | 346 | 296 | 93 | 318 | 337 | 362 |
| Junín | 890 | 581 | 948 | 632 | 483 | 601 | 740 | 958 |
| Pasco | 19 | 59 | 24 | 51 | | 104 | 36 | 35 |
| Ayacucho | 492 | 609 | 531 | 637 | 245 | 740 | 764 | 745 |
| Otros | 20 | 215 | 71 | 26 | 54 | 705 | 67 | 34 |
| TOTAL | 1,883 | 1,974 | 2,118 | 1,777 | 1,048 | 2,818 | 2,220 | 2,768 |

... Sin información

INGRESO DE PAPA DURANTE LAS ÚLTIMAS CUATRO SEMANAS AL GRAN MERCADO MAYORISTA DE LIMA (t)



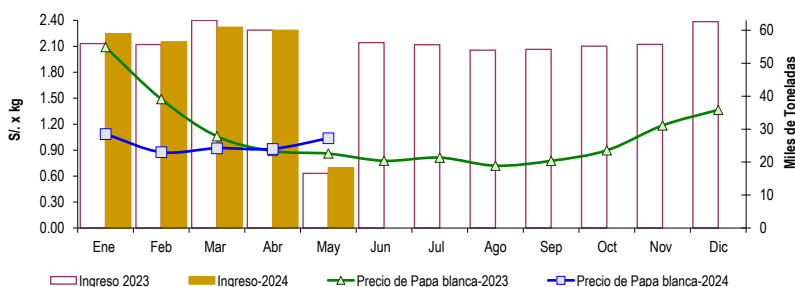
PRINCIPALES REGIONES QUE ABASTECEN DE PAPA A LIMA METROPOLITANA Periodo: Mayo 2023 - Mayo 2024 (t) 2/



2/ El año 2024 esta actualizado al día 09 de Mayo

INGRESOS Y PRECIOS MENSUALES DE PAPA EN EL GRAN MERCADO MAYORISTA DE LIMA: 2023 -2024

| | Ingreso Total (t) | | | Precio de Papa Blanca (S/. por kg) | | |
|----------------|-------------------|---------------|--------------|------------------------------------|-------------|--------------|
| | 2023 | 2024 | Var. | 2023 | 2024 | Var. |
| Enero | 55,956 | 58,948 | 5.3% | 2.09 | 1.09 | -48.0% |
| Febrero | 55,647 | 56,499 | 1.5% | 1.49 | 0.88 | -41.1% |
| Marzo | 62,971 | 60,913 | -3.3% | 1.06 | 0.92 | -13.0% |
| Abril | 60,027 | 59,987 | -0.1% | 0.89 | 0.91 | 2.8% |
| Mayo 3/ | 16,595 | 18,338 | 10.5% | 0.86 | 1.04 | 20.8% |
| Junio | 56,267 | | | 0.78 | | |
| Julio | 55,636 | | | 0.81 | | |
| Agosto | 53,962 | | | 0.72 | | |
| Septiembre | 54,213 | | | 0.78 | | |
| Octubre | 55,155 | | | 0.90 | | |
| Noviembre | 55,713 | | | 1.19 | | |
| Diciembre | 62,628 | | | 1.37 | | |



3/ En Mayo del 2023 y 2024 está actualizado al día 09

Nota

La información de abastecimiento está actualizada al día de hoy.

Fuente: EMMISA - Gran Mercado Mayorista de Lima

Elaboración : Sistema Integrado de Estadística Agraria (SIEA)

