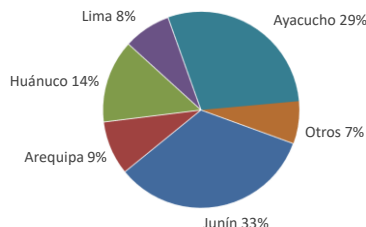




Lima, viernes 10 de Mayo del 2024

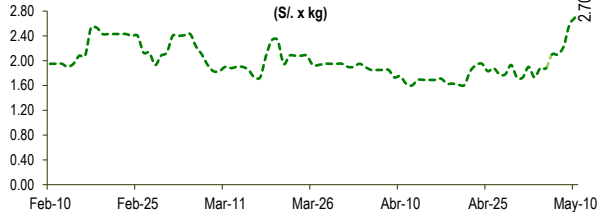
Oferta de Papa en el Gran Mercado Mayorista de Lima los últimos siete días, según procedencia



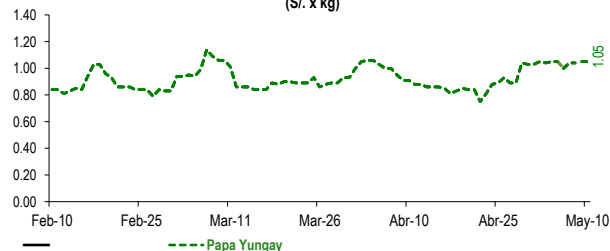
LIMA METROPOLITANA: PRECIOS DE PAPA SEGÚN VARIEDAD

Papa	Precio Promedio (Ult. 7 días)	PRECIO (S/. x Kg.)		
		jue-09	vie-10	Variación
Yungay	1.04	1.05	1.05	0.0%
Canchan	0.99	0.96	1.03	7.3%
Unica	1.44	1.48	1.60	8.1%
Huamantanga	1.55	1.63	1.71	4.9%
Tumbay (amarilla)	2.07	2.58	2.70	4.7%
Peruanita	1.51	1.50	1.58	5.3%
Huayro	1.52	1.48	1.60	8.1%

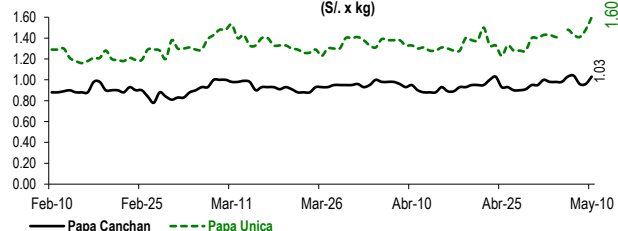
PRECIOS DE PAPA AMARILLA EN EL GRAN MERCADO MAYORISTA DE LIMA (S/. x kg)



PRECIOS DE PAPA YUNGAY EN EL GRAN MERCADO MAYORISTA DE LIMA (S/. x kg)



PRECIOS DE PAPA CANCHAN Y UNICA EN EL GRAN MERCADO MAYORISTA DE LIMA (S/. x kg)

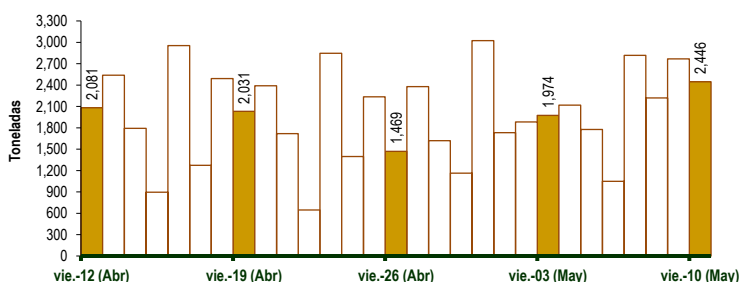


GRAN MERCADO MAYORISTA DE LIMA : ABASTECIMIENTO DE PAPA SEGÚN PROCEDENCIA (t)

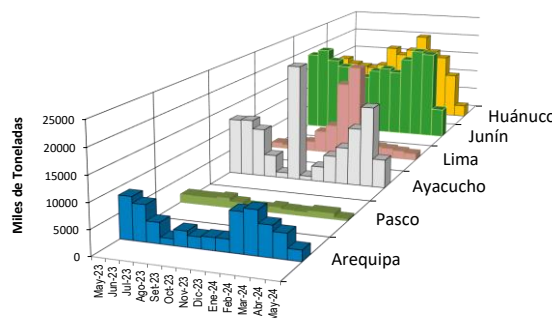
	May vie-03	May sáb-04	May dom-05	May lun-06	May mar-07	May mié-08	May jue-09	May vie-10
Apurímac	81	47	81	37	15	67	99	106
Arequipa	44	133	46	116	261	209	503	420
Huancavelica	119	18	8	20	74		32	90
Huánuco	266	346	296	93	318	337	362	317
Junín	581	948	632	483	601	740	958	467
Lima	215	63	19	54	705	60	33	260
Ayacucho	609	531	637	245	740	764	745	666
Otros	59	32	58	0	104	43	36	120
TOTAL	1,974	2,118	1,777	1,048	2,818	2,220	2,768	2,446

... Sin información

INGRESO DE PAPA DURANTE LAS ÚLTIMAS CUATRO SEMANAS AL GRAN MERCADO MAYORISTA DE LIMA (t)



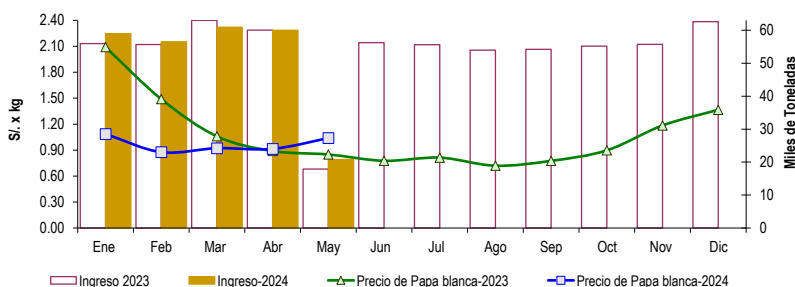
PRINCIPALES REGIONES QUE ABASTECEN DE PAPA A LIMA METROPOLITANA Periodo: Mayo 2023 - Mayo 2024 (t) 2/



2/ El año 2024 esta actualizado al día 10 de Mayo

INGRESOS Y PRECIOS MENSUALES DE PAPA EN EL GRAN MERCADO MAYORISTA DE LIMA: 2023 -2024

	Ingreso Total (t)			Precio de Papa Blanca (S/. por kg)		
	2023	2024	Var.	2023	2024	Var.
Enero	55,956	58,948	5.3%	2.09	1.09	-48.0%
Febrero	55,647	56,499	1.5%	1.49	0.88	-41.1%
Marzo	62,971	60,913	-3.3%	1.06	0.92	-13.0%
Abril	60,027	59,987	-0.1%	0.89	0.91	2.8%
Mayo 3/	17,862	20,784	16.4%	0.85	1.04	22.4%
Junio	56,267			0.78		
Julio	55,636			0.81		
Agosto	53,962			0.72		
Septiembre	54,213			0.78		
Octubre	55,155			0.90		
Noviembre	55,713			1.19		
Diciembre	62,628			1.37		



3/ En Mayo del 2023 y 2024 está actualizado al día 10

Nota

La información de abastecimiento está actualizada al día de hoy.

Fuente: EMMISA - Gran Mercado Mayorista de Lima

Elaboración: Sistema Integrado de Estadística Agraria (SIEA)

