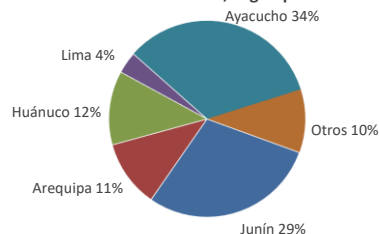




Lima, jueves 16 de Mayo del 2024

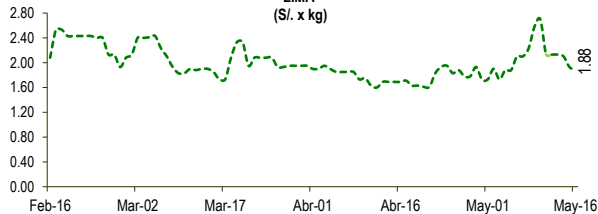
Oferta de Papa en el Gran Mercado Mayorista de Lima los últimos siete días, según procedencia



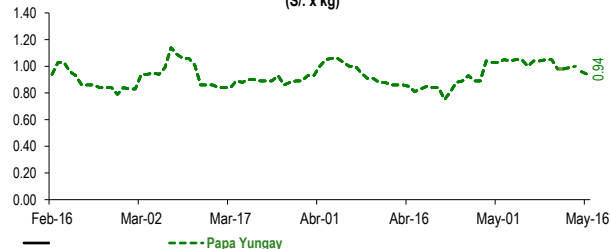
LIMA METROPOLITANA: PRECIOS DE PAPA SEGÚN VARIEDAD

Papa	Precio Promedio (Ult. 7 días)	PRECIO (S/. x kg.)		
		mié-15	jue-16	Variación
Yungay	1.00	0.96	0.94	-2.1%
Canchan	1.01	1.00	0.98	-2.0%
Unica	1.48	1.40	1.33	-5.0%
Huamantanga	1.50	1.33	1.40	5.3%
Tumbay (amarilla)	2.24	1.93	1.88	-2.6%
Peruanita	1.51	1.41	1.30	-7.8%
Huayro	1.30	1.20	1.13	-5.8%

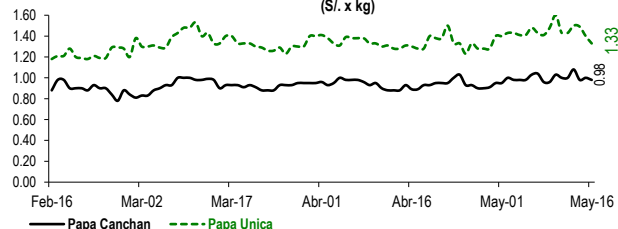
PRECIOS DE PAPA AMARILLA EN EL GRAN MERCADO MAYORISTA DE LIMA (S/. x kg)



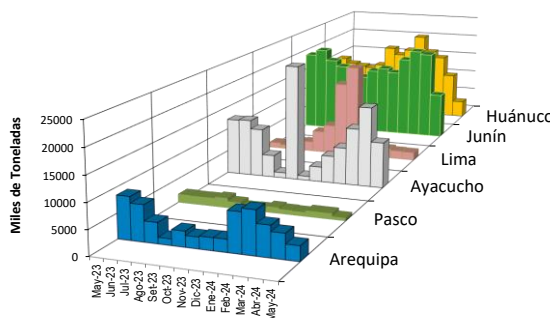
PRECIOS DE PAPA YUNGAY EN EL GRAN MERCADO MAYORISTA DE LIMA (S/. x kg)



PRECIOS DE PAPA CANCHAN Y UNICA EN EL GRAN MERCADO MAYORISTA DE LIMA (S/. x kg)



PRINCIPALES REGIONES QUE ABASTECEN DE PAPA A LIMA METROPOLITANA Periodo: Mayo 2023 - Mayo 2024 (t) 2/



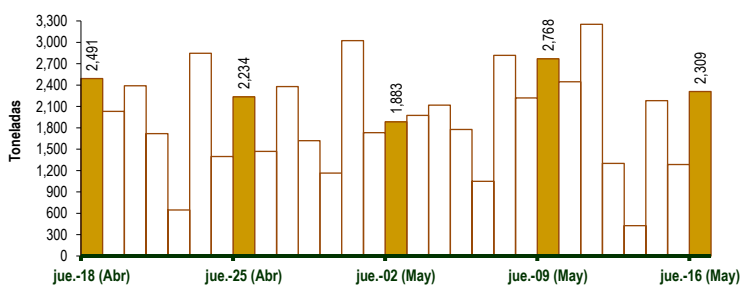
2/ El año 2024 esta actualizado al día 16 de Mayo

GRAN MERCADO MAYORISTA DE LIMA : ABASTECIMIENTO DE PAPA SEGÚN PROCEDENCIA (t)

	May jue-09	May vie-10	May sáb-11	May dom-12	May lun-13	May mar-14	May mié-15	May jue-16
Apurímac	99	106	209	104	65	93	54	73
Arequipa	503	420	359	92	17	51	74	209
Huancavelica	32	90	25	10	19	72	85	15
Huánuco	362	317	443	138	31	251	124	163
Junín	958	467	1,124	442	73	617	291	1,176
Lima	33	260	64	27	8	53	46	87
Ayacucho	745	666	904	486	198	987	601	571
Otros	36	120	125	1	14	57	10	15
<b>TOTAL</b>	<b>2,768</b>	<b>2,446</b>	<b>3,253</b>	<b>1,300</b>	<b>425</b>	<b>2,181</b>	<b>1,285</b>	<b>2,309</b>

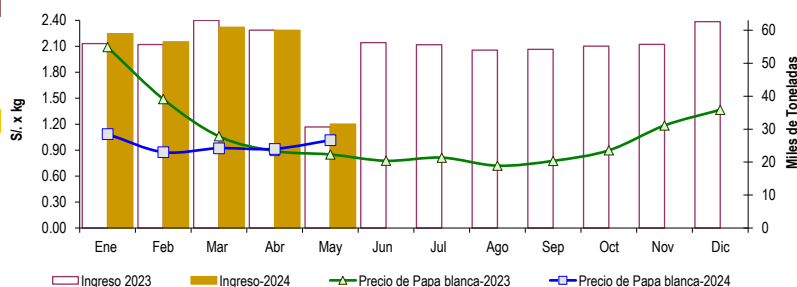
... Sin información

INGRESO DE PAPA DURANTE LAS ÚLTIMAS CUATRO SEMANAS AL GRAN MERCADO MAYORISTA DE LIMA (t)



INGRESOS Y PRECIOS MENSUALES DE PAPA EN EL GRAN MERCADO MAYORISTA DE LIMA: 2023 -2024

	Ingreso Total (t)			Precio de Papa Blanca (S/. por kg)		
	2023	2024	Var.	2023	2024	Var.
Enero	55,956	58,948	5.3%	2.09	1.09	-48.0%
Febrero	55,647	56,499	1.5%	1.49	0.88	-41.1%
Marzo	62,971	60,913	-3.3%	1.06	0.92	-13.0%
Abril	60,027	59,987	-0.1%	0.89	0.91	2.8%
<b>Mayo 3/</b>	<b>30,657</b>	<b>31,537</b>	<b>2.9%</b>	<b>0.85</b>	<b>1.02</b>	<b>19.5%</b>
Junio	56,267			0.78		
Julio	55,636			0.81		
Agosto	53,962			0.72		
Septiembre	54,213			0.78		
Octubre	55,155			0.90		
Noviembre	55,713			1.19		
Diciembre	62,628			1.37		



3/ En Mayo del 2023 y 2024 está actualizado al día 16

Nota

La información de abastecimiento está actualizada al día de hoy.

Fuente: EMMISA - Gran Mercado Mayorista de Lima

Elaboración : Sistema Integrado de Estadística Agraria (SIEA)

