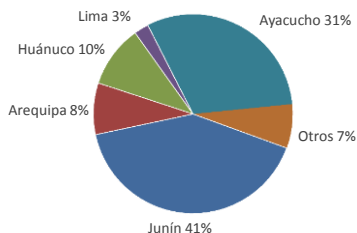




Lima, lunes 20 de mayo del 2024

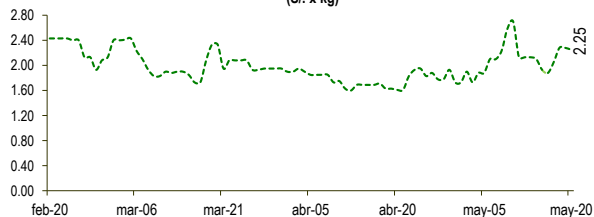
Oferta de Papa en el Gran Mercado Mayorista de Lima los últimos siete días, según procedencia



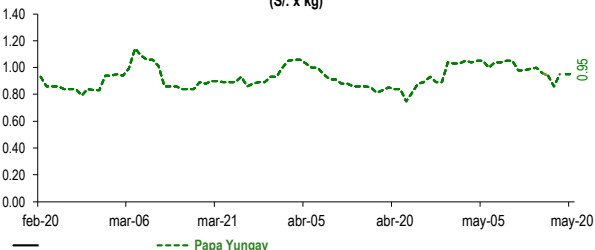
LIMA METROPOLITANA: PRECIOS DE PAPA SEGÚN VARIEDAD

VARIEDAD	Precio Promedio (Ult. 7 días)	PRECIO (\$/. x Kg.)		
		dom-19	lun-20	Variación
Yungay	0.95	0.95	0.95	0.0%
Canchan	1.04	1.13	1.10	-2.7%
Unica	1.43	1.50	1.43	-4.7%
Huamantanga	1.43	1.45	1.45	0.0%
Tumbay (amarilla)	2.09	2.28	2.25	-1.3%
Peruanita	1.44	1.48	1.46	-1.4%
Huayro	1.17	1.21	1.18	-2.5%

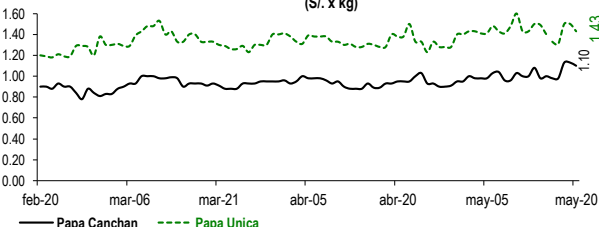
PRECIOS DE PAPA AMARILLA EN EL GRAN MERCADO MAYORISTA DE LIMA (\$/. x kg)



PRECIOS DE PAPA YUNGAY EN EL GRAN MERCADO MAYORISTA DE LIMA (\$/. x kg)



PRECIOS DE PAPA CANCHAN Y UNICA EN EL GRAN MERCADO MAYORISTA DE LIMA (\$/. x kg)

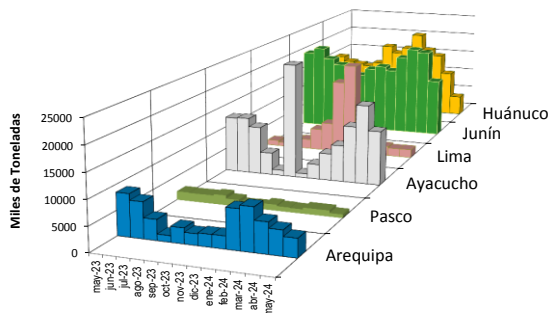
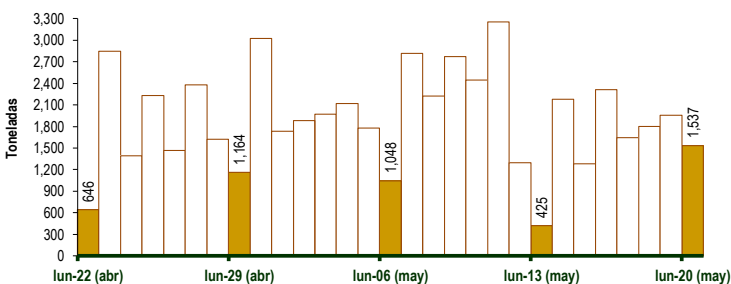


PRINCIPALES REGIONES QUE ABASTECEN DE PAPA A LIMA METROPOLITANA Periodo: Mayo 2023 - Mayo 2024 (t) 2/

	GRAN MERCADO MAYORISTA DE LIMA : ABASTECIMIENTO DE PAPA SEGÚN PROCEDENCIA (t)							
	may lun-13	may mar-14	may mié-15	may jue-16	may vie-17	may sáb-18	may dom-19	may lun-20
Apurímac	65	93	54	73	17	55	44	100
Arequipa	17	51	74	209	93	286	240	148
Huancavelica	19	72	85	15	17	24		4
Huánuco	31	251	124	163	145	202	257	138
Junín	73	617	291	1,176	1,034	904	673	374
Lima	8	53	46	87	21	24	36	34
Ayacucho	198	987	601	571	300	258	668	739
Otros	14	57	10	15	19	46	35	0
TOTAL	425	2,181	1,285	2,309	1,646	1,799	1,953	1,537

... Sin información

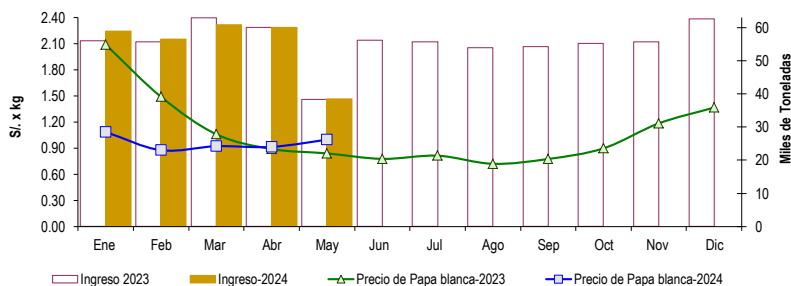
INGRESO DE PAPA DURANTE LAS ÚLTIMAS CUATRO SEMANAS AL GRAN MERCADO MAYORISTA DE LIMA (t)



2/ El año 2024 esta actualizado al día 20 de Mayo

INGRESOS Y PRECIOS MENSUALES DE PAPA EN EL GRAN MERCADO MAYORISTA DE LIMA: 2023 -2024

	Ingreso Total (t)			Precio de Papa Blanca (\$/. por kg)		
	2023	2024	Var	2023	2024	Var.
Enero	55,956	58,948	5.3%	2.09	1.09	-48.0%
Febrero	55,647	56,499	1.5%	1.49	0.88	-41.1%
Marzo	62,971	60,913	-3.3%	1.06	0.92	-13.0%
Abril	60,027	59,987	-0.1%	0.89	0.91	2.8%
Mayo 3/	38,368	38,472	0.3%	0.84	1.00	18.8%
Junio	56,267			0.78		
Julio	55,636			0.81		
Agosto	53,962			0.72		
Septiembre	54,213			0.78		
Octubre	55,155			0.90		
Noviembre	55,713			1.19		
Diciembre	62,628			1.37		



3/ En Mayo del 2023 y 2024 está actualizado al día 20

Nota

La información de abastecimiento está actualizada al día de hoy.

Fuente: EMMSA - Gran Mercado Mayorista de Lima

Elaboración: Sistema Integrado de Estadística Agraria (SIEA)

