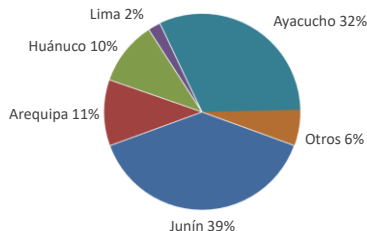




Lima, viernes 24 de Mayo del 2024

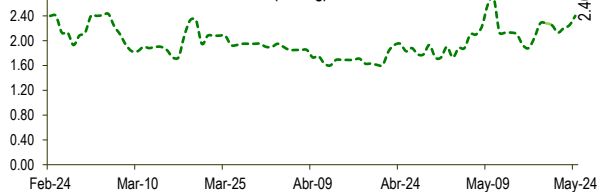
Oferta de Papa en el Gran Mercado Mayorista de Lima los últimos siete días, según procedencia



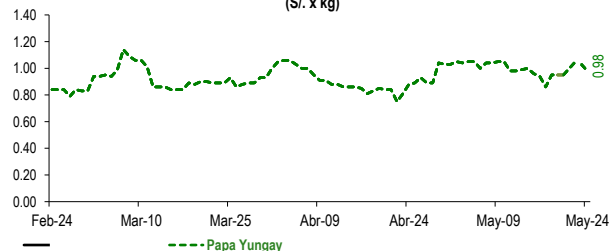
LIMA METROPOLITANA: PRECIOS DE PAPA SEGÚN VARIEDAD

Papa	Precio Promedio (Ult. 7 días)	PRECIO (S/. x Kg.)		
		jue-23	vie-24	Variación
Yungay	0.97	1.03	0.98	-4.9%
Canchan	1.08	1.08	1.04	-3.7%
Unica	1.44	1.50	1.50	0.0%
Huamantanga	1.43	1.50	1.43	-4.7%
Tumbay (amarilla)	2.21	2.25	2.40	6.7%
Peruanita	1.41	1.38	1.43	3.6%
Huayro	1.21	1.29	1.29	0.0%

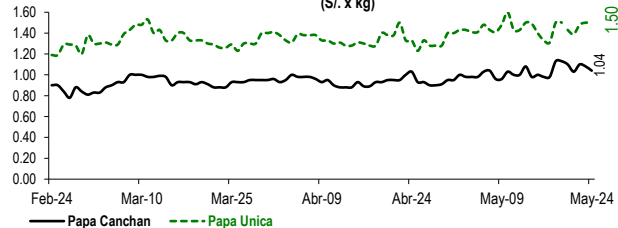
PRECIOS DE PAPA AMARILLA EN EL GRAN MERCADO MAYORISTA DE LIMA (S/. x kg)



PRECIOS DE PAPA YUNGAY EN EL GRAN MERCADO MAYORISTA DE LIMA (S/. x kg)



PRECIOS DE PAPA CANCHAN Y UNICA EN EL GRAN MERCADO MAYORISTA DE LIMA (S/. x kg)

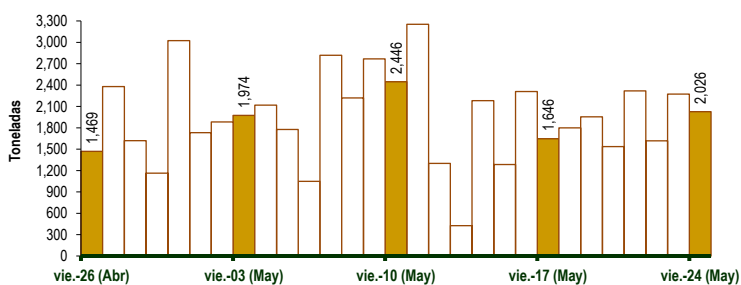


GRAN MERCADO MAYORISTA DE LIMA : ABASTECIMIENTO DE PAPA SEGÚN PROCEDENCIA (t)

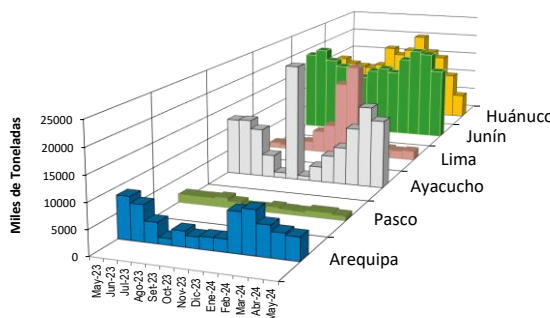
	May vie-17	May sáb-18	May dom-19	May lun-20	May mar-21	May mié-22	May jue-23	May vie-24
Apurímac	17	55	44	100	81		72	78
Arequipa	93	286	240	148	242	156	269	167
Huancavelica	17	24		4	80		9	37
Huánuco	145	202	257	138	382	105	157	308
Junín	1,034	904	673	374	539	614	970	884
Lima	21	24	36	34	7	40	111	17
Ayacucho	300	258	668	739	924	632	642	503
Otros	19	46	35	0	62	71	44	32
TOTAL	1,646	1,799	1,953	1,537	2,317	1,618	2,274	2,026

... Sin información

INGRESO DE PAPA DURANTE LAS ÚLTIMAS CUATRO SEMANAS AL GRAN MERCADO MAYORISTA DE LIMA (t)



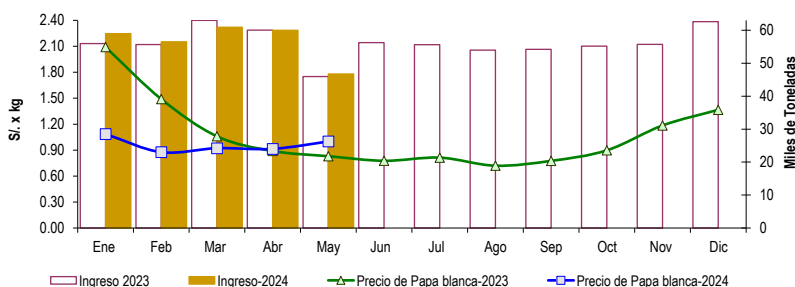
PRINCIPALES REGIONES QUE ABASTECEN DE PAPA A LIMA METROPOLITANA Período: Mayo 2023 - Mayo 2024 (t) 2/



2/ El año 2024 esta actualizado al día 24 de Mayo

INGRESOS Y PRECIOS MENSUALES DE PAPA EN EL GRAN MERCADO MAYORISTA DE LIMA: 2023 -2024

	Ingreso Total (t)			Precio de Papa Blanca (S/. por kg)		
	2023	2024	Var.	2023	2024	Var.
Enero	55,956	58,948	5.3%	2.09	1.09	-48.0%
Febrero	55,647	56,499	1.5%	1.49	0.88	-41.1%
Marzo	62,971	60,913	-3.3%	1.06	0.92	-13.0%
Abril	60,027	59,987	-0.1%	0.89	0.91	2.8%
Mayo 3/	45,968	46,707	1.6%	0.83	1.00	20.6%
Junio	56,267			0.78		
Julio	55,636			0.81		
Agosto	53,962			0.72		
Septiembre	54,213			0.78		
Octubre	55,155			0.90		
Noviembre	55,713			1.19		
Diciembre	62,628			1.37		



3/ En Mayo del 2023 y 2024 está actualizado al día 24

Nota

La información de abastecimiento está actualizada al día de hoy.

Fuente: EMMSA - Gran Mercado Mayorista de Lima

Elaboración : Sistema Integrado de Estadística Agraria (SIEA)

