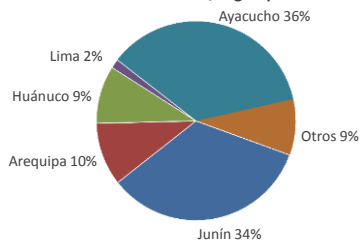




Lima, lunes 03 de junio del 2024

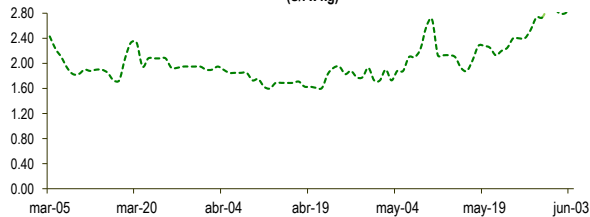
Oferta de Papa en el Gran Mercado Mayorista de Lima los últimos siete días, según procedencia



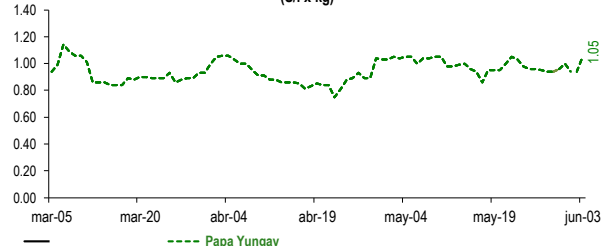
LIMA METROPOLITANA: PRECIOS DE PAPA SEGÚN VARIEDAD

VARIEDAD	Precio Promedio (Ult. 7 días)	PRECIO (\$/. x Kg.)		
		dom-02	lun-03	Variación
Yungay	0.95	0.94	1.05	11.7%
Canchan	1.04	1.03	1.08	4.9%
Unica	1.51	1.60	1.63	1.9%
Huamantanga	1.46	1.43	1.60	11.9%
Tumbay (amarilla)	2.76	2.80	2.90	3.6%
Peruanita	1.50	1.50	1.50	0.0%
Huayro	1.44	1.46	1.50	2.7%

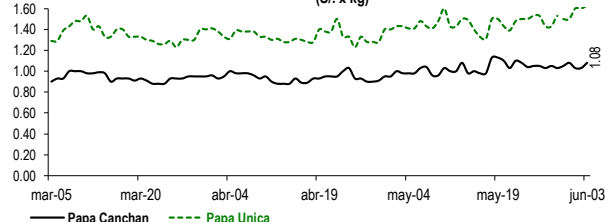
PRECIOS DE PAPA AMARILLA EN EL GRAN MERCADO MAYORISTA DE LIMA (\$/. x kg)



PRECIOS DE PAPA YUNGAY EN EL GRAN MERCADO MAYORISTA DE LIMA (\$/. x kg)



PRECIOS DE PAPA CANCHAN Y UNICA EN EL GRAN MERCADO MAYORISTA DE LIMA (\$/. x kg)

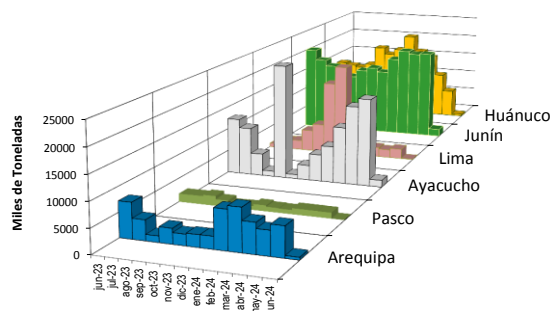
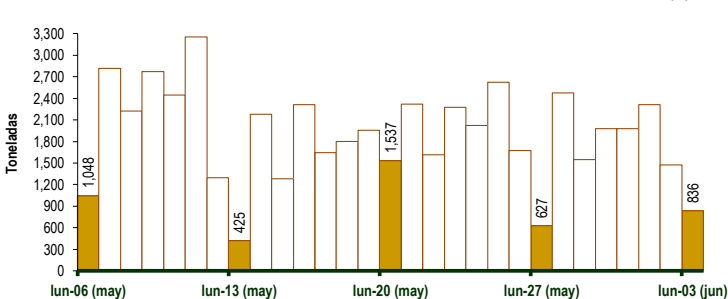


GRAN MERCADO MAYORISTA DE LIMA : ABASTECIMIENTO DE PAPA SEGÚN PROCEDENCIA (t)

	may lun-27	may mar-28	may mié-29	may jue-30	may vie-31	jun sáb-01	jun dom-02	jun lun-03
Apurímac	38	192	38	51	123	101	93	113
Arequipa	83	233	175	250	186	219	124	197
Huancavelica	13	118			51	36	13	
Huánuco	16	349	74	160	142	226	198	19
Junín	192	710	334	790	760	874	533	301
Lima	14	41	18	26	37	25	24	12
Ayacucho	267	747	876	660	612	810	484	194
Otros	4	88	30	45	65	24	5	0
<b>TOTAL</b>	<b>627</b>	<b>2,478</b>	<b>1,545</b>	<b>1,982</b>	<b>1,976</b>	<b>2,315</b>	<b>1,474</b>	<b>836</b>

... Sin información

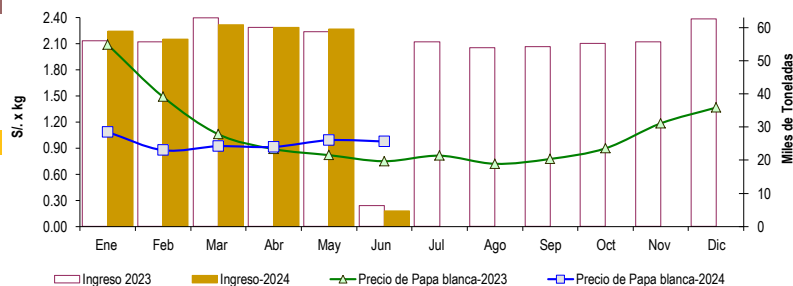
INGRESO DE PAPA DURANTE LAS ÚLTIMAS CUATRO SEMANAS AL GRAN MERCADO MAYORISTA DE LIMA (t)



2/ El año 2024 esta actualizado al día 03 de Junio

INGRESOS Y PRECIOS MENSUALES DE PAPA EN EL GRAN MERCADO MAYORISTA DE LIMA: 2023 -2024

	Ingreso Total (t)			Precio de Papa Blanca (\$/. por kg)		
	2023	2024	Var	2023	2024	Var.
Enero	55,956	58,948	5.3%	2.09	1.09	-48.0%
Febrero	55,647	56,499	1.5%	1.49	0.88	-41.1%
Marzo	62,971	60,913	-3.3%	1.06	0.92	-13.0%
Abril	60,027	59,987	-0.1%	0.89	0.91	2.8%
Mayo	58,768	59,606	1.4%	0.82	0.99	20.9%
<b>Junio 3/</b>	<b>6,343</b>	<b>4,625</b>	<b>-27.1%</b>	<b>0.75</b>	<b>0.98</b>	<b>30.2%</b>
Julio	55,636			0.81		
Agosto	53,962			0.72		
Septiembre	54,213			0.78		
Octubre	55,155			0.90		
Noviembre	55,713			1.19		
Diciembre	62,628			1.37		



3/ En Junio del 2023 y 2024 está actualizado al día 03

Nota

La información de abastecimiento está actualizada al día de hoy.

Fuente: EMMSA - Gran Mercado Mayorista de Lima

Elaboración: Sistema Integrado de Estadística Agraria (SIEA)

