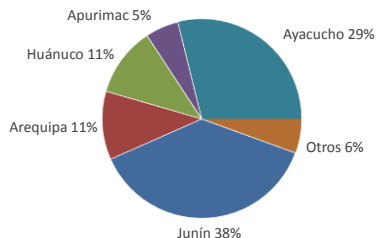




Lima, miércoles 12 de junio del 2024

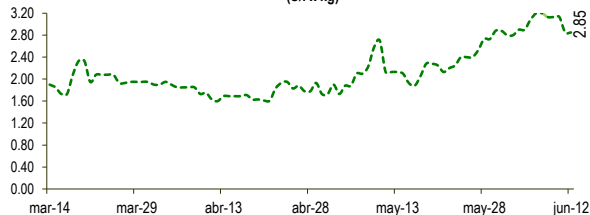
Oferta de Papa en el Gran Mercado Mayorista de Lima los últimos siete días, según procedencia



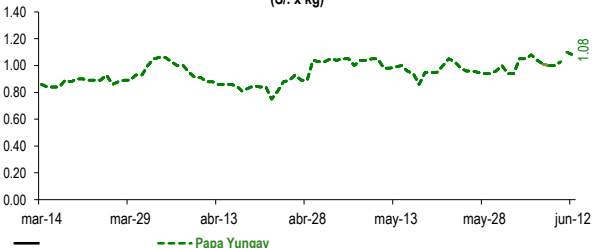
LIMA METROPOLITANA: PRECIOS DE PAPA SEGÚN VARIEDAD

VARIEDAD	Precio Promedio (Ult. 7 días)	PRECIO (\$/. x Kg.)		
		mar-11	mié-12	Variación
Yungay	1.04	1.10	1.08	-1.8%
Canchan	1.09	1.13	1.15	1.8%
Unica	1.59	1.68	1.68	0.0%
Huamantanga	1.51	1.63	1.50	-8.0%
Tumbay (amarilla)	3.10	2.85	2.85	0.0%
Peruanita	1.60	1.68	1.80	7.1%
Huayro	1.56	1.65	1.53	-7.3%

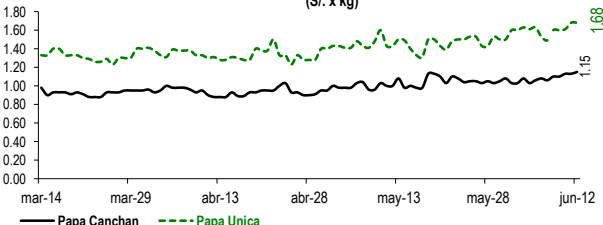
PRECIOS DE PAPA AMARILLA EN EL GRAN MERCADO MAYORISTA DE LIMA (\$/. x kg)



PRECIOS DE PAPA YUNGAY EN EL GRAN MERCADO MAYORISTA DE LIMA (\$/. x kg)



PRECIOS DE PAPA CANCHAN Y UNICA EN EL GRAN MERCADO MAYORISTA DE LIMA (\$/. x kg)

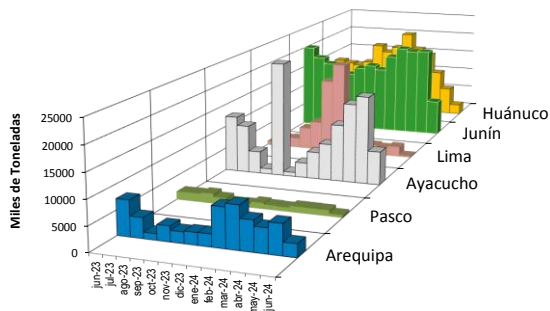
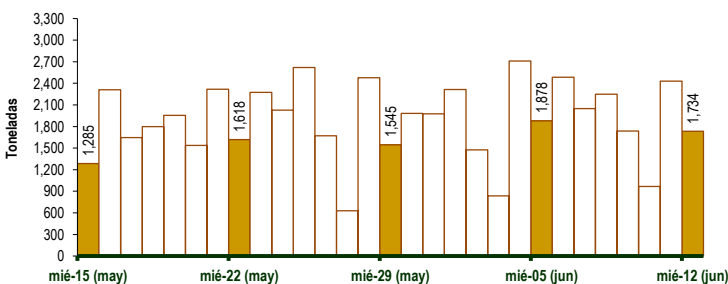


GRAN MERCADO MAYORISTA DE LIMA : ABASTECIMIENTO DE PAPA SEGÚN PROCEDENCIA (t)

	jun mié-05	jun jue-06	jun vie-07	jun sáb-08	jun dom-09	jun lun-10	jun mar-11	jun mié-12
Apurímac	55	54	167	73	115	24	257	19
Arequipa	453	180	174	235	119	130	241	263
Huancavelica		19	23	62		2	46	18
Huánuco	100	350	257	212	160	130	345	98
Junín	632	1,248	763	796	769	247	759	475
Lima	21	6	54	21	54	10	15	31
Ayacucho	576	571	540	705	500	416	669	801
Otros	41	55	72	143	18	7	100	29
TOTAL	1,878	2,483	2,050	2,247	1,735	966	2,432	1,734

... Sin información

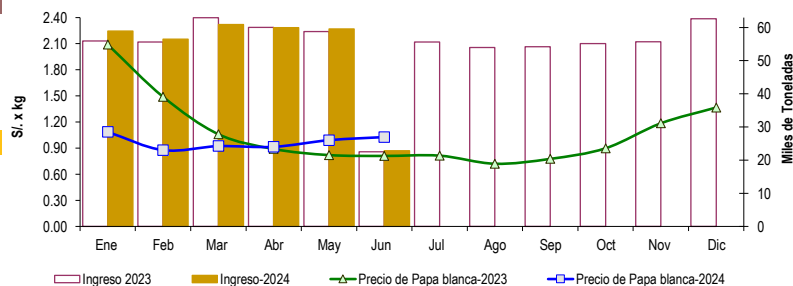
INGRESO DE PAPA DURANTE LAS ÚLTIMAS CUATRO SEMANAS AL GRAN MERCADO MAYORISTA DE LIMA (t)



2/ El año 2024 esta actualizado al día 12 de Junio

INGRESOS Y PRECIOS MENSUALES DE PAPA EN EL GRAN MERCADO MAYORISTA DE LIMA: 2023 -2024

	Ingreso Total (t)			Precio de Papa Blanca (\$/. por kg)		
	2023	2024	Var	2023	2024	Var.
Enero	55,956	58,948	5.3%	2.09	1.09	-48.0%
Febrero	55,647	56,499	1.5%	1.49	0.88	-41.1%
Marzo	62,971	60,913	-3.3%	1.06	0.92	-13.0%
Abril	60,027	59,987	-0.1%	0.89	0.91	2.8%
Mayo	58,768	59,606	1.4%	0.82	0.99	20.9%
Junio 3/	22,493	22,861	1.6%	0.81	1.03	26.7%
Julio	55,636			0.81		
Agosto	53,962			0.72		
Septiembre	54,213			0.78		
Octubre	55,155			0.90		
Noviembre	55,713			1.19		
Diciembre	62,628			1.37		



3/ En Junio del 2023 y 2024 está actualizado al día 12

Nota

La información de abastecimiento está actualizada al día de hoy.

Fuente: EMMSA - Gran Mercado Mayorista de Lima

Elaboración: Sistema Integrado de Estadística Agraria (SIEA)

