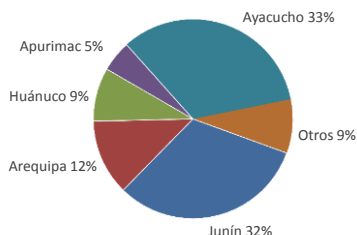


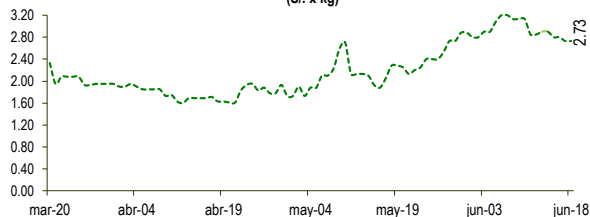


Lima, martes 18 de junio del 2024

Oferta de Papa en el Gran Mercado Mayorista de Lima los últimos siete días, según procedencia



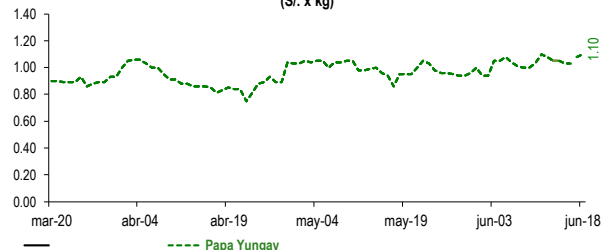
PRECIOS DE PAPA AMARILLA EN EL GRAN MERCADO MAYORISTA DE LIMA (S/. x kg)



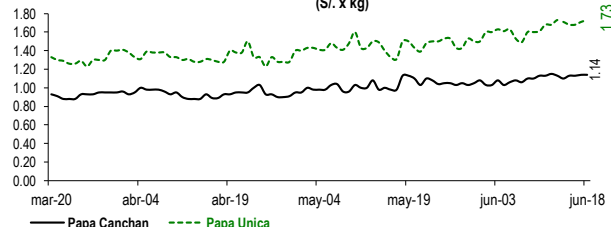
LIMA METROPOLITANA: PRECIOS DE PAPA SEGÚN VARIEDAD

VARIEDAD	Precio Promedio (Ult. 7 días)	PRECIO (S/. x Kg.)		
		jun-17	mar-18	Variación
Yungay	1.06	1.08	1.10	1.9%
Canchan	1.13	1.14	1.14	0.0%
Unica	1.70	1.71	1.73	1.2%
Huamantanga	1.63	1.70	1.69	-0.6%
Tumbay (amarilla)	2.83	2.73	2.73	0.0%
Peruanita	1.74	1.60	1.60	0.0%
Huayro	1.59	1.69	1.70	0.6%

PRECIOS DE PAPA YUNGAY EN EL GRAN MERCADO MAYORISTA DE LIMA (S/. x kg)



PRECIOS DE PAPA CANCHAN Y UNICA EN EL GRAN MERCADO MAYORISTA DE LIMA (S/. x kg)

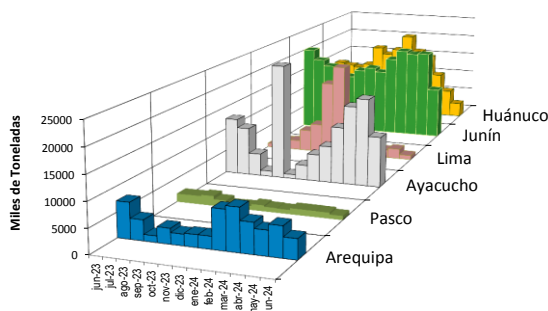


GRAN MERCADO MAYORISTA DE LIMA : ABASTECIMIENTO DE PAPA SEGÚN PROCEDENCIA (t)

	jun mar-11	jun mié-12	jun jue-13	jun vie-14	jun sáb-15	jun dom-16	jun lun-17	jun mar-18
Apurímac	257	19	36	160	64	135	16	129
Arequipa	241	263	389	343	262	133	44	204
Huancavelica	46	18	100	16	6			91
Huánuco	345	98	178	149	257	158		238
Junín	759	475	1,007	608	834	440	202	554
Lima	15	31	4	430	23	41	111	22
Ayacucho	669	801	737	706	663	663	307	637
Otros	100	29	34	149	0	26	12	86
<b>TOTAL</b>	<b>2,432</b>	<b>1,734</b>	<b>2,385</b>	<b>2,645</b>	<b>2,119</b>	<b>1,602</b>	<b>692</b>	<b>1,961</b>

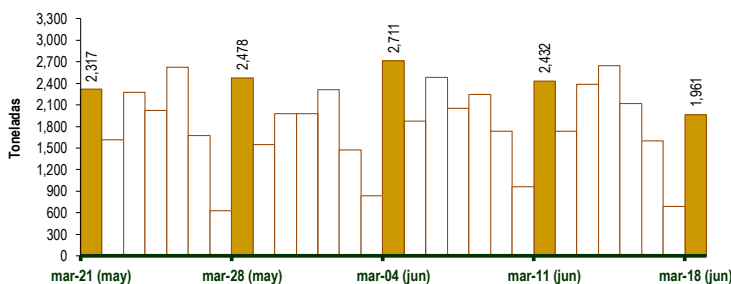
... Sin información

PRINCIPALES REGIONES QUE ABASTECEN DE PAPA A LIMA METROPOLITANA Período: Junio 2023 - Junio 2024 (t) 2/



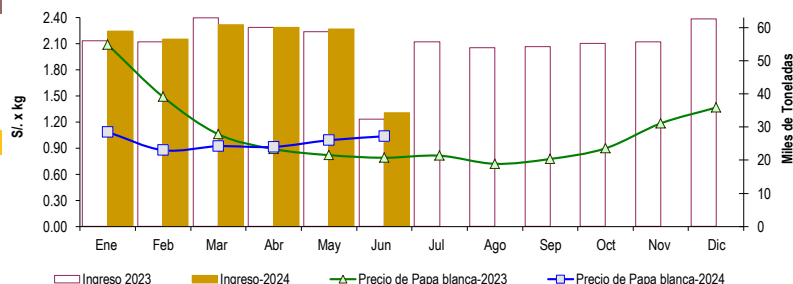
2/ El año 2024 esta actualizado al día 18 de Junio

INGRESO DE PAPA DURANTE LAS ÚLTIMAS CUATRO SEMANAS AL GRAN MERCADO MAYORISTA DE LIMA ( t )



INGRESOS Y PRECIOS MENSUALES DE PAPA EN EL GRAN MERCADO MAYORISTA DE LIMA: 2023 -2024

	Ingreso Total (t)			Precio de Papa Blanca (S/. por kg)		
	2023	2024	Var	2023	2024	Var.
Enero	55,956	58,948	5.3%	2.09	1.09	-48.0%
Febrero	55,647	56,499	1.5%	1.49	0.88	-41.1%
Marzo	62,971	60,913	-3.3%	1.06	0.92	-13.0%
Abril	60,027	59,987	-0.1%	0.89	0.91	2.8%
Mayo	58,768	59,606	1.4%	0.82	0.99	20.9%
<b>Junio 3/</b>	<b>32,342</b>	<b>34,265</b>	<b>5.9%</b>	<b>0.79</b>	<b>1.04</b>	<b>31.2%</b>
Julio	55,636			0.81		
Agosto	53,962			0.72		
Septiembre	54,213			0.78		
Octubre	55,155			0.90		
Noviembre	55,713			1.19		
Diciembre	62,628			1.37		



3/ En Junio del 2023 y 2024 está actualizado al día 18

Nota

La información de abastecimiento está actualizada al día de hoy.

Fuente: EMMSA - Gran Mercado Mayorista de Lima

Elaboración : Sistema Integrado de Estadística Agraria (SIEA)

