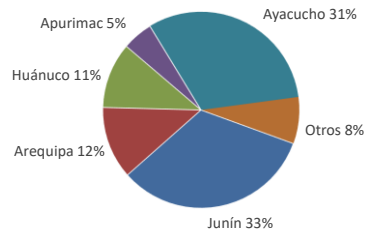




Lima, martes 02 de Julio del 2024

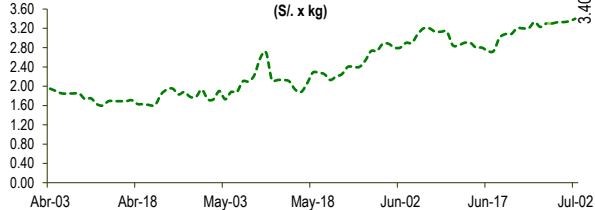
Oferta de Papa en el Gran Mercado Mayorista de Lima los últimos siete días, según procedencia



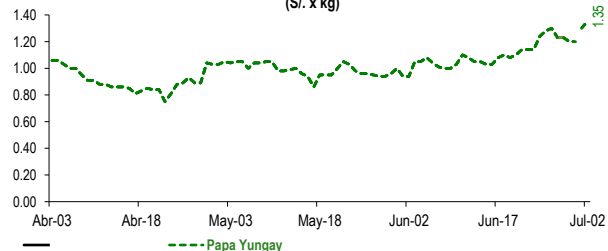
LIMA METROPOLITANA: PRECIOS DE PAPA SEGÚN VARIEDAD

VARIEDAD	Precio Promedio (Ult. 7 días)	PRECIO (S/. x Kg.)		
		lun-01	mar-02	Variación
Yungay	1.25	1.30	1.35	3.8%
Canchan	1.36	1.48	1.43	-3.4%
Unica	1.87	2.00	1.93	-3.5%
Huamantanga	1.88	2.08	2.08	0.0%
Tumbay (amarilla)	3.31	3.35	3.40	1.5%
Peruanita	2.00	2.30	2.20	-4.3%
Huayro	2.02	1.88	2.00	6.4%

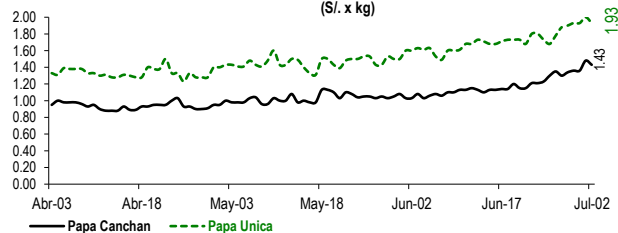
PRECIOS DE PAPA AMARILLA EN EL GRAN MERCADO MAYORISTA DE LIMA (S/. x kg)



PRECIOS DE PAPA YUNGAY EN EL GRAN MERCADO MAYORISTA DE LIMA (S/. x kg)



PRECIOS DE PAPA CANCHAN Y UNICA EN EL GRAN MERCADO MAYORISTA DE LIMA (S/. x kg)

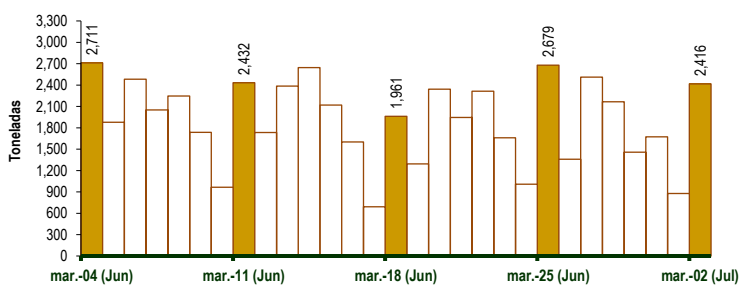


GRAN MERCADO MAYORISTA DE LIMA : ABASTECIMIENTO DE PAPA SEGÚN PROCEDENCIA (t)

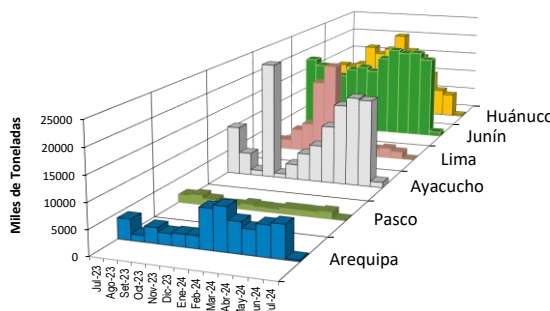
	Jun mar-25	Jun mié-26	Jun jue-27	Jun vie-28	Jun sáb-29	Jun dom-30	Jul lun-01	Jul mar-02
Apurímac	50	35	148	132	69	20	188	145
Arequipa	344	127	244	290	204	163	148	127
Huancavelica	13	24	10	10	7	56	7	50
Huánuco	333	109	278	191	203	202	63	213
Junín	926	603	813	642	570	413	221	819
Lima	38	35	31	129	12	197	23	31
Ayacucho	891	394	869	689	353	600	221	930
Otros	84	32	118	83	39	23	7	101
<b>TOTAL</b>	<b>2,679</b>	<b>1,359</b>	<b>2,511</b>	<b>2,166</b>	<b>1,457</b>	<b>1,674</b>	<b>878</b>	<b>2,416</b>

... Sin información

INGRESO DE PAPA DURANTE LAS ÚLTIMAS CUATRO SEMANAS AL GRAN MERCADO MAYORISTA DE LIMA (t)



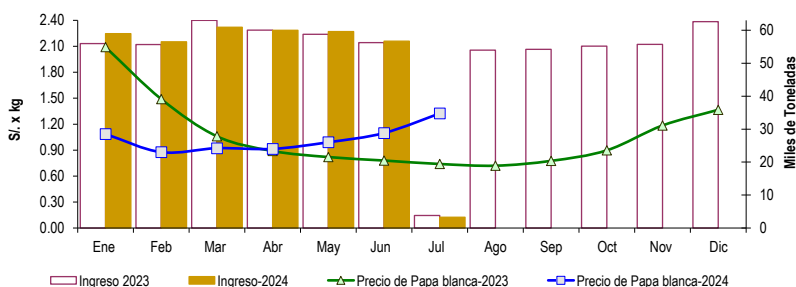
PRINCIPALES REGIONES QUE ABASTECEN DE PAPA A LIMA METROPOLITANA Período: Julio 2023 - Julio 2024 (t) 2/



2/ El año 2024 esta actualizado al día 02 de Julio

INGRESOS Y PRECIOS MENSUALES DE PAPA EN EL GRAN MERCADO MAYORISTA DE LIMA: 2023 -2024

	Ingreso Total (t)			Precio de Papa Blanca (S/. por kg)		
	2023	2024	Var.	2023	2024	Var.
Enero	55,956	58,948	5.3%	2.09	1.09	-48.0%
Febrero	55,647	56,499	1.5%	1.49	0.88	-41.1%
Marzo	62,971	60,913	-3.3%	1.06	0.92	-13.0%
Abril	60,027	59,987	-0.1%	0.89	0.91	2.8%
Mayo	58,768	59,606	1.4%	0.82	0.99	20.9%
Junio	56,267	56,672	0.7%	0.78	1.10	40.8%
<b>Julio 3/</b>	<b>3,826</b>	<b>3,294</b>	<b>-13.9%</b>	<b>0.74</b>	<b>1.33</b>	<b>79.1%</b>
Agosto	53,962			0.72		
Septiembre	54,213			0.78		
Octubre	55,155			0.90		
Noviembre	55,713			1.19		
Diciembre	62,628			1.37		



3/ En Julio del 2023 y 2024 está actualizado al día 02

**Nota**

La información de abastecimiento está actualizada al día de hoy.

Fuente: EMMSA - Gran Mercado Mayorista de Lima

Elaboración : Sistema Integrado de Estadística Agraria (SIEA)

