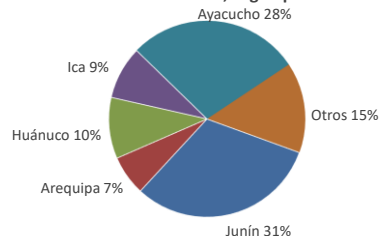




Lima, miércoles 10 de Julio del 2024

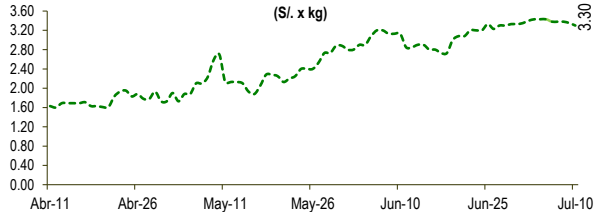
Oferta de Papa en el Gran Mercado Mayorista de Lima los últimos siete días, según procedencia



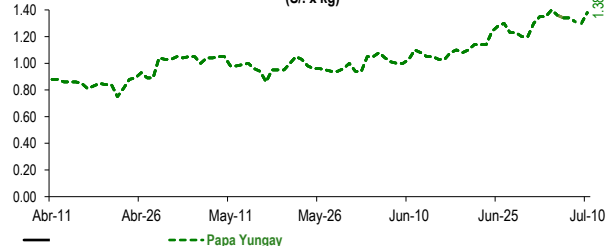
LIMA METROPOLITANA: PRECIOS DE PAPA SEGÚN VARIEDAD

Papa	Precio Promedio (Ult. 7 días)	PRECIO (S/. x Kg.)		
		mar-09	mié-10	Variación
Yungay	1.34	1.30	1.38	6.2%
Canchan	1.46	1.39	1.49	7.2%
Unica	1.92	1.93	1.66	-14.0%
Huamantanga	2.10	2.08	2.10	1.0%
Tumbay (amarilla)	3.40	3.35	3.30	-1.5%
Peruanita	2.15	2.13	2.10	-1.4%
Huayro	1.77	1.73	1.71	-1.2%

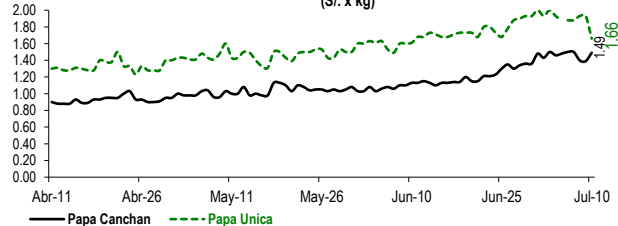
PRECIOS DE PAPA AMARILLA EN EL GRAN MERCADO MAYORISTA DE LIMA (S/. x kg)



PRECIOS DE PAPA YUNGAY EN EL GRAN MERCADO MAYORISTA DE LIMA (S/. x kg)



PRECIOS DE PAPA CANCHAN Y UNICA EN EL GRAN MERCADO MAYORISTA DE LIMA (S/. x kg)

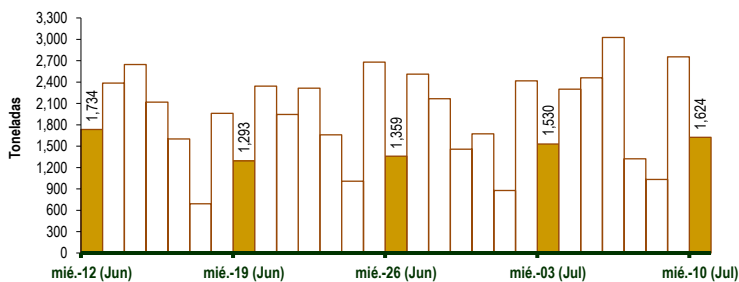


GRAN MERCADO MAYORISTA DE LIMA : ABASTECIMIENTO DE PAPA SEGÚN PROCEDENCIA (t)

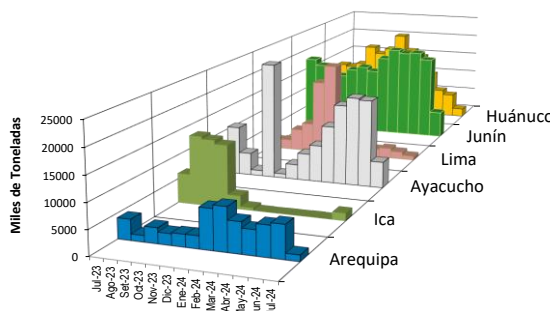
	Jul mié-03	Jul jue-04	Jul vie-05	Jul sáb-06	Jul dom-07	Jul lun-08	Jul mar-09	Jul mié-10
Ica	33	30	254	394	186	235	129	309
Arequipa	174	66	207	215	92	77	120	18
Apurímac	69	149	142	188	20	56	180	40
Huánuco	136	170	306	358	148	33	303	217
Junín	418	791	824	965	427	285	806	477
Lima	104	368	19	50	89	6	18	139
Ayacucho	505	644	634	687	337	328	955	362
Otros	91	81	74	168	24	12	243	62
<b>TOTAL</b>	<b>1,530</b>	<b>2,299</b>	<b>2,460</b>	<b>3,025</b>	<b>1,323</b>	<b>1,032</b>	<b>2,754</b>	<b>1,624</b>

... Sin información

INGRESO DE PAPA DURANTE LAS ÚLTIMAS CUATRO SEMANAS AL GRAN MERCADO MAYORISTA DE LIMA ( t )



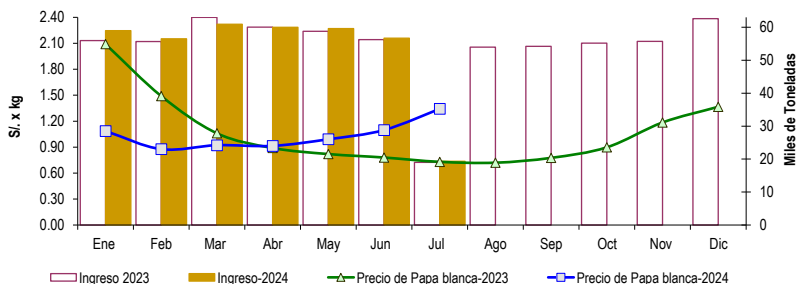
PRINCIPALES REGIONES QUE ABASTECEN DE PAPA A LIMA METROPOLITANA Período: Julio 2023 - Julio 2024 ( t ) 2/



2/ El año 2024 esta actualizado al día 10 de Julio

INGRESOS Y PRECIOS MENSUALES DE PAPA EN EL GRAN MERCADO MAYORISTA DE LIMA: 2023 -2024

	Ingreso Total (t)			Precio de Papa Blanca (S/. por kg)		
	2023	2024	Var.	2023	2024	Var.
Enero	55,956	58,948	5.3%	2.09	1.09	-48.0%
Febrero	55,647	56,499	1.5%	1.49	0.88	-41.1%
Marzo	62,971	60,913	-3.3%	1.06	0.92	-13.0%
Abril	60,027	59,987	-0.1%	0.89	0.91	2.8%
Mayo	58,768	59,606	1.4%	0.82	0.99	20.9%
Junio	56,267	56,672	0.7%	0.78	1.10	40.8%
<b>Julio 3/</b>	<b>18,985</b>	<b>19,341</b>	<b>1.9%</b>	<b>0.73</b>	<b>1.34</b>	<b>84.0%</b>
Agosto	53,962			0.72		
Septiembre	54,213			0.78		
Octubre	55,155			0.90		
Noviembre	55,713			1.19		
Diciembre	62,628			1.37		



3/ En Julio del 2023 y 2024 está actualizado al día 10

**Nota**

La información de abastecimiento está actualizada al día de hoy.

Fuente: EMMSA - Gran Mercado Mayorista de Lima

Elaboración : Sistema Integrado de Estadística Agraria (SIEA)

