



Lunes 18 de julio de 2022

Precios referenciales S/. x Kg	julio mié-06	julio vie-08	julio lun-11	julio mié-13	julio vie-15	julio lun-18
--------------------------------	--------------	--------------	--------------	--------------	--------------	--------------

**Lambayeque**

(Moshoqueque) 1/						
Precio Máximo	1.54	1.54	1.54	1.54	1.54	1.54
Precio Mínimo	1.52	1.52	1.52	1.52	1.52	1.52

**Nor Oriente**

San Martín 2/						
- Picota	0.95	0.95	0.95	0.95	0.95	0.95
- El Dorado	1.29	1.29	1.29	1.29	1.29	1.29
- Lamas	1.15	1.15	1.15	1.15	1.15	1.15
- Mca. Caceres	1.15	1.15	1.15	1.15	1.15	1.15

**Mercados de Lima metropolitana**

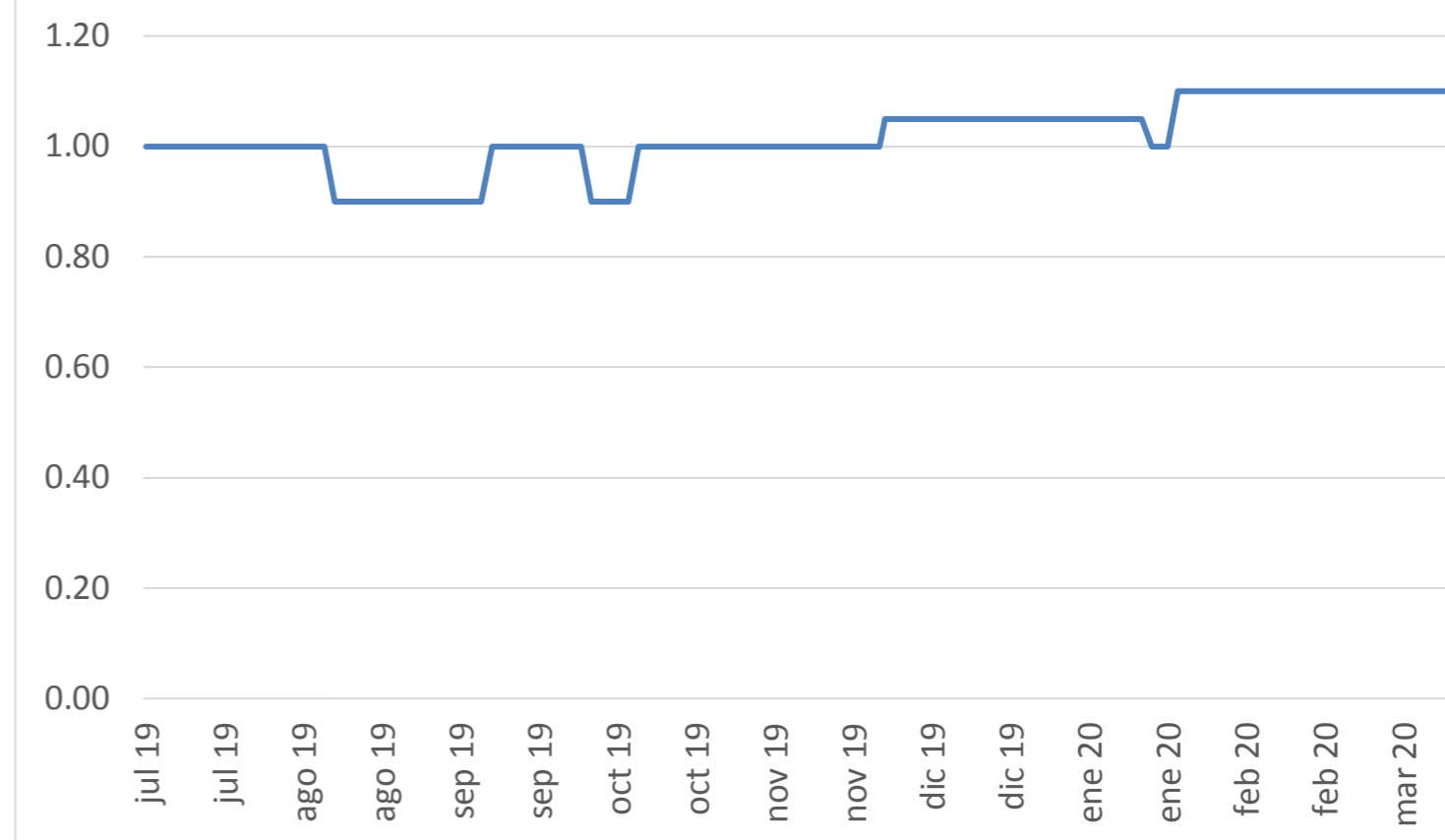
Mcd. Santa Anita (APAMSA) 2/						
	1.97	1.98	1.98	1.98	1.98	1.97

Fuente: Direcciones Regionales de Información Agraria y Mercado de Productores de Santa Anita.

1/ Los precios incluyen IGV

2/ Los precios incluyen IGV

PRECIO PROMEDIO DEL MAIZ AMARILLO DURO EN EL MERCADO MAYORISTA DE MOSHOQUEQUE, 2021-2022 (S/ x kg.)



**COTIZACIONES E IMPORTACIONES DE MAIZ AMARILLO DURO**

COTIZACIONES DEL MAIZ SEGÚN MERCADOS DE EXPORTACION - (MERCADOS FOB) (US\$ x t)

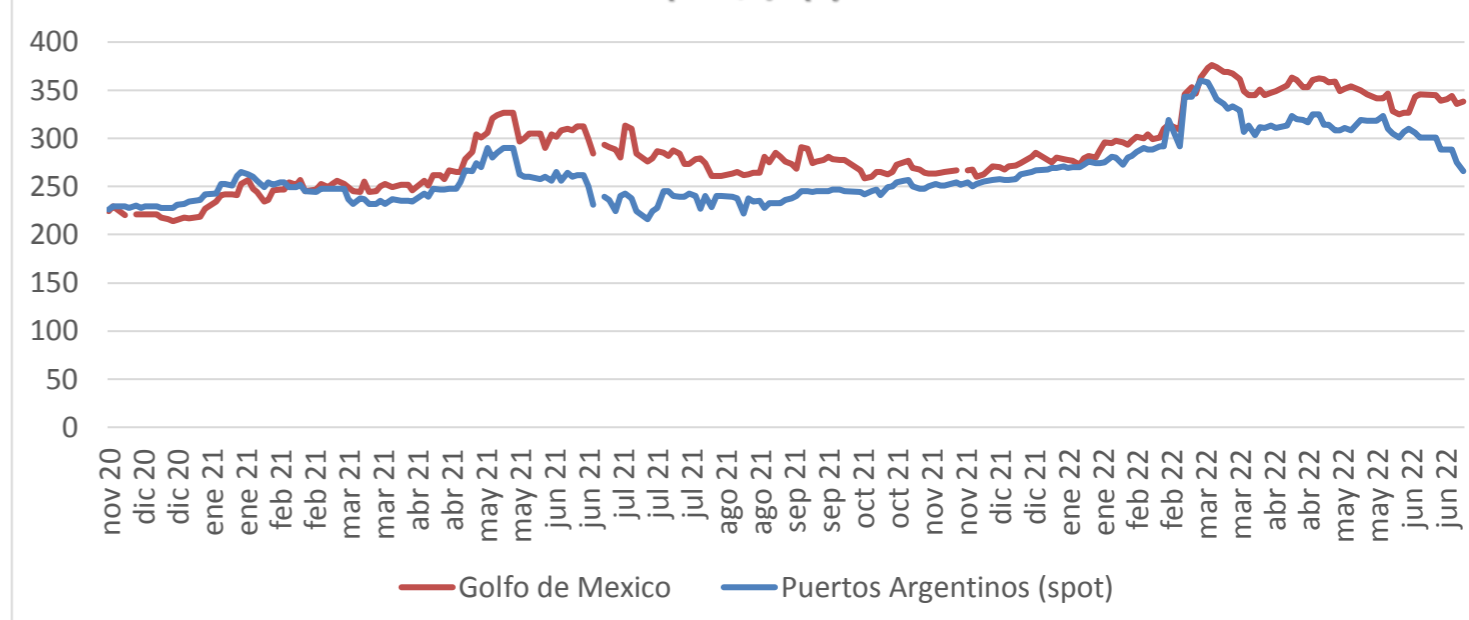
	lun 04 jul	mié 06 jul	vie 08 jul	lun 11 jul	mié 13 jul	Promedio
--	------------	------------	------------	------------	------------	----------

<b>Estados Unidos de America</b>						
Golfo de México	338.37	329.12	330.70	342.60	324.69	<b>333.10</b>
<b>Argentina</b>						
Puertos Argentinos	266.00	257.00	273.00	288.00	272.00	<b>271.20</b>

... Sin información

Fuente: Boletín Diario de Mercado de Granos. Bolsa de Comercio de Rosario - Argentina (www.bcr.com.ar)

COTIZACIONES DEL MAIZ AMARILLO DURO, 2021-2022 (US\$ / (t))



PRECIO PROMEDIO PONDERADO CIF (US\$ / t) Y MASA DE IMPORTACION DE MAIZ AMARILLO DURO EN EL PERU

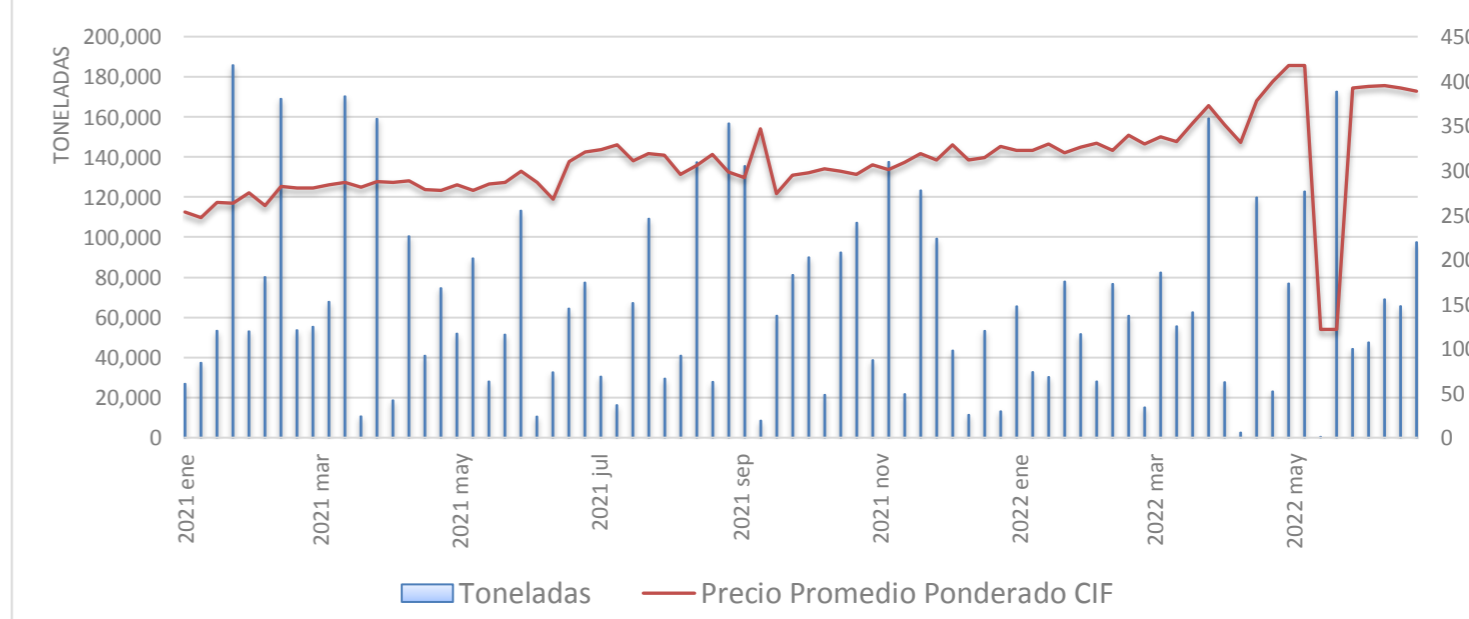
	337.00	338.00
	Semana: Del (04 de jul) Al (10 de jul) (Semana: 236)	Semana: Del (11 de jul) Al (17 de jul) (Semana: 237)

Precio CIF (US\$ / t) 1/	<b>367.70</b>	<b>367.40</b>
Masa importado (t)	<b>43,304</b>	<b>24,759</b>

1/ Ponderado

Fuente: SUNAT

PERU: IMPORTACIONES SEMANALES DE MAIZ AMARILLO DURO



IMPORTACION POR PAISES DE ORIGEN DEL MAIZ AMARILLO DURO

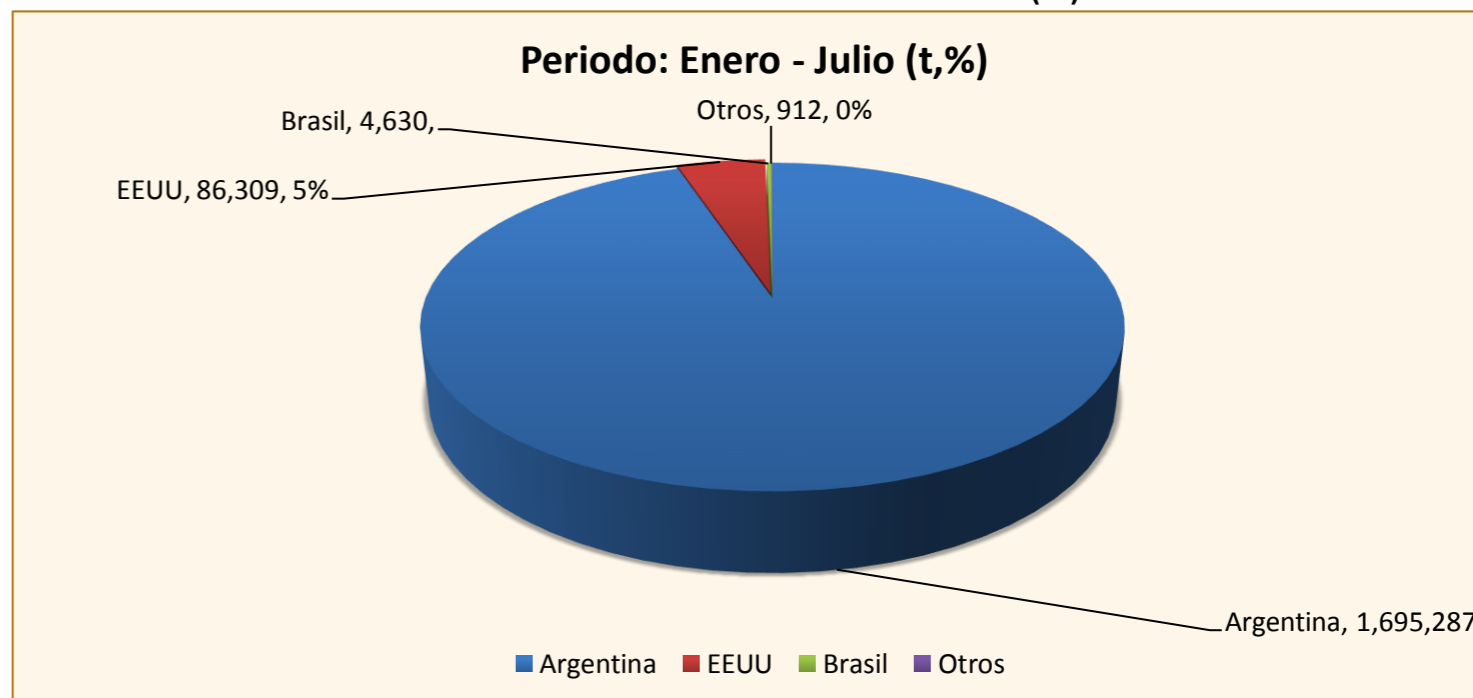
Periodo: Enero - Julio (t)

	2021	2022	Var (%)
Argentina	1,466,648	1,695,287	16
EEUU	563,010	86,309	-85
Brasil	52,506	4,630	-91
Otros	17,950	912	-95

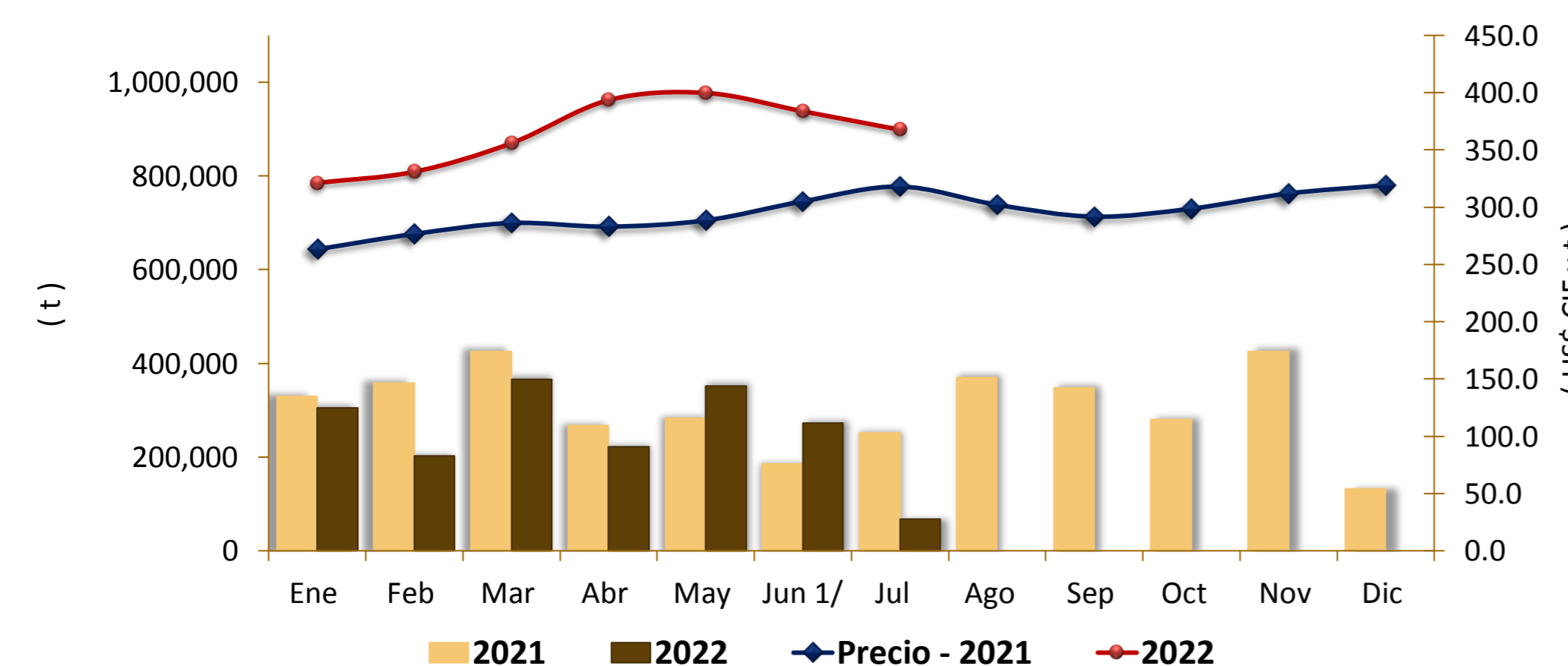
1 / Actualizado al 26 de junio de 2022 (Provisional)

Fuente: SUNAT

IMPORTACIONES DE MAIZ AMARILLO-2022 (t) 1/



COMPORTAMIENTO MENSUAL DE LAS IMPORTACIONES DE MAIZ AMARILLO DURO (Partida arancelaria 1005901100): 2021-2022



Mes	2020		Importaciones (t)			Precios CIF (US\$ x t.) 2/		
	Import. (t)	Precio CIF US\$/t	2021	2022	Var (%)	2021	2022	Var (%)
Ene	336,025	199.4	329,242	305,183	-7.3	263.3	321.2	22.0
Feb	234,951	201.7	357,916	202,290	-43.5	276.6	330.9	19.6
Mar	377,044	196.9	426,149	365,339	-14.3	286.2	355.9	24.3
Abr	359,116	190.3	267,696	222,157	-17.0	283.0	393.5	39.0
May	316,176	188.2	282,647	351,175	24.2	288.5	399.7	38.6
Jun	320,910	174.9	185,359	272,930	47.2	305.1	383.7	25.8
Jul	282,437	179.2	251,105	68,063	-72.9	318.0	367.6	15.6
Ago	295,875	177.8	369,220			302.1		
Set 1/	414,029	187.7	348,260			291.7		
Oct	240,910	204.2	280,433			298.7		
Nov	372,138	233.5	425,015			312.0		
Dic	173,245	248.5	132,186			319.2		

1 / Actualizado al 26 de junio de 2022 (Provisional)

2/ El Precio CIF es Ponderado

Fuente: SUNAT

