



miércoles 17 de agosto de 2022

| Precios referenciales S/. x Kg | agosto vie-05 | agosto lun-08 | agosto mié-10 | agosto vie-12 | agosto lun-15 | agosto mié-17 |
|--------------------------------|---------------|---------------|---------------|---------------|---------------|---------------|
|--------------------------------|---------------|---------------|---------------|---------------|---------------|---------------|

| Lambayeque | | | | | | |
|------------------|------|------|------|------|------|------|
| (Moshoqueque) 1/ | | | | | | |
| Precio Máximo | 1.86 | 1.86 | 1.86 | 1.86 | 1.86 | 1.86 |
| Precio Mínimo | 1.83 | 1.83 | 1.83 | 1.83 | 1.83 | 1.83 |

| Nor Oriente | | | | | | |
|----------------------|------|------|------|------|------|------|
| San Martín 2/ | | | | | | |
| - Picota | 0.95 | 0.95 | 0.95 | 0.95 | 0.95 | 0.95 |
| - El Dorado | 1.25 | 1.25 | 1.25 | 1.25 | 1.25 | 1.25 |
| - Lamas | 1.15 | 1.15 | 1.15 | 1.15 | 1.15 | 1.15 |
| - Mca. Caceres | 1.15 | 1.15 | 1.15 | 1.15 | 1.15 | 1.15 |

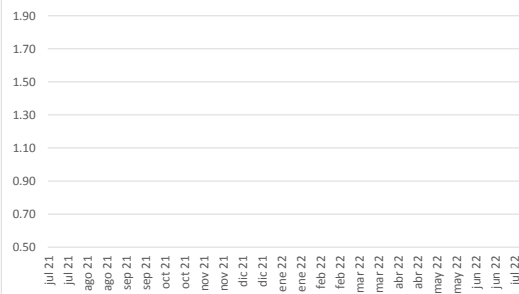
| Mercados de Lima metropolitana | | | | | | |
|--------------------------------|------|------|------|------|------|------|
| Mcd. Santa Anita (APAMSA) 2/ | 1.95 | 1.93 | 1.93 | 1.93 | 1.92 | 1.90 |

Fuente: Direcciones Regionales de Información Agraria y Mercado de Productores de Santa Anita.

1/ Los precios incluyen IGV

2/ Los precios incluyen IGV

PRECIO PROMEDIO DEL MAIZ AMARILLO DURO EN EL MERCADO MAYORISTA DE MOSHOQUEQUE, 2021-2022 (S/ x kg.)



COTIZACIONES E IMPORTACIONES DE MAIZ AMARILLO DURO

COTIZACIONES DEL MAIZ SEGÚN MERCADOS DE EXPORTACION - (MERCADOS FOB) (US\$ x t)

| | mié 03 ago | vie 05 ago | lun 08 ago | mié 10 ago | vie 12 ago | Promedio |
|----------------------------------|------------|------------|------------|------------|------------|---------------|
| Estados Unidos de America | | | | | | |
| Golfo de México | 295.76 | 298.12 | 301.27 | 297.43 | 302.84 | 299.08 |
| Argentina | | | | | | |
| Puertos Argentinos | 267.00 | 274.00 | 275.00 | 274.00 | 280.00 | 274.00 |

... Sin información

Fuente: Boletín Diario de Mercado de Granos. Bolsa de Comercio de Rosario - Argentina (www.bcr.com.ar)

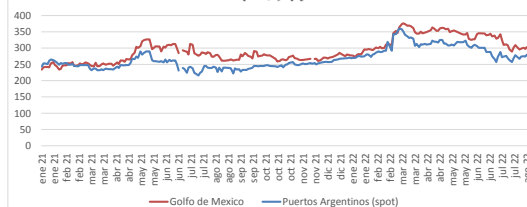
PRECIO PROMEDIO PONDERADO CIF (US\$ / t) y MASA DE IMPORTACION DE MAIZ AMARILLO DURO EN EL PERU

| | Semana: Del (01 de ago) Al (07 de ago) (Semana: 240) | Semana: Del (08 de ago) Al (14 de ago) (Semana: 241) |
|--------------------------|--|--|
| Precio CIF (US\$ / t) 1/ | 350.66 | 333.82 |
| Masa importado (t) | 147,098 | 92,139 |

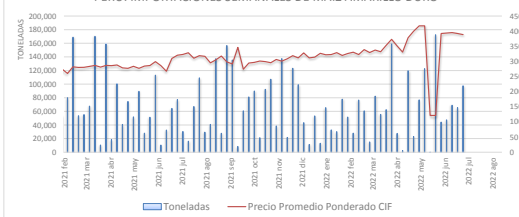
1/ Ponderado

Fuente: SUNAT

COTIZACIONES DEL MAIZ AMARILLO DURO, 2021-2022 (US\$ / t)



PERU: IMPORTACIONES SEMANALES DE MAIZ AMARILLO DURO



IMPORTACION POR PAISES DE ORIGEN DEL MAIZ AMARILLO DURO

Periodo: Enero - Agosto (t)

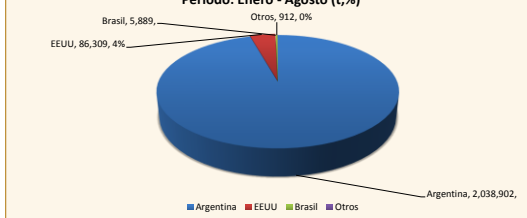
| | 2021 | 2022 | Var (%) |
|-----------|-----------|-----------|---------|
| Argentina | 1,832,723 | 2,038,902 | 11 |
| EEUU | 563,010 | 86,309 | -85 |
| Brasil | 52,778 | 5,889 | -89 |
| Otros | 20,822 | 912 | -96 |

1 / Actualizado al 14 de agosto de 2022 (Provisional)

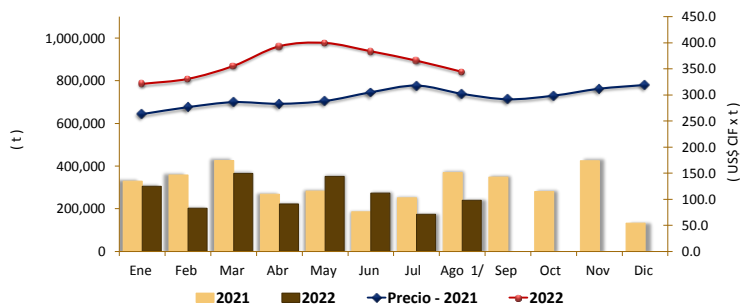
Fuente: SUNAT

IMPORTACIONES DE MAIZ AMARILLO-2022 (t) 1/

Periodo: Enero - Agosto (t,%)



COMPORTAMIENTO MENSUAL DE LAS IMPORTACIONES DE MAIZ AMARILLO DURO (Partida arancelaria 1005901100): 2021 -2022



Fuente: Asociación de Productores Agrícolas Mercado Santa Anita (APAMSA)

Elaboración: MIDAGRI-DGESEP-Dirección de Estadística e Información Agraria-Area de Comercio Interno

| Mes | 2020 | | Importaciones (t) | | | Precios CIF (US\$ x t) 2/ | | |
|--------|-------------|-------------------|-------------------|---------|---------|---------------------------|-------|---------|
| | Import. (t) | Precio CIF US\$/t | 2021 | 2022 | Var (%) | 2021 | 2022 | Var (%) |
| Ene | 336,025 | 199.4 | 329,242 | 305,183 | -7.3 | 263.3 | 321.2 | 22.0 |
| Feb | 234,951 | 201.7 | 357,916 | 202,290 | -43.5 | 276.6 | 330.9 | 19.6 |
| Mar | 377,044 | 196.9 | 426,149 | 365,339 | -14.3 | 286.2 | 355.9 | 24.3 |
| Abr | 359,116 | 190.3 | 267,696 | 222,157 | -17.0 | 283.0 | 393.5 | 39.0 |
| May | 316,176 | 188.2 | 282,647 | 351,175 | 24.2 | 288.5 | 399.7 | 38.6 |
| Jun | 320,910 | 174.9 | 185,359 | 272,930 | 47.2 | 305.1 | 383.7 | 25.8 |
| Jul | 282,437 | 179.2 | 251,105 | 173,702 | -30.8 | 318.0 | 365.7 | 15.0 |
| Ago | 295,875 | 177.8 | 369,220 | 239,237 | -35.2 | 302.1 | 344.2 | 13.9 |
| Sep 1/ | 414,029 | 187.7 | 348,260 | | | 291.7 | | |
| Oct | 240,910 | 204.2 | 280,433 | | | 298.7 | | |
| Nov | 372,138 | 233.5 | 425,015 | | | 312.0 | | |
| Dic | 173,245 | 248.5 | 132,186 | | | 319.2 | | |

1 / Actualizado al 14 de agosto de 2022 (Provisional)

2/ El Precio CIF es Ponderado

Fuente: SUNAT