



viernes 09 de septiembre de 2022

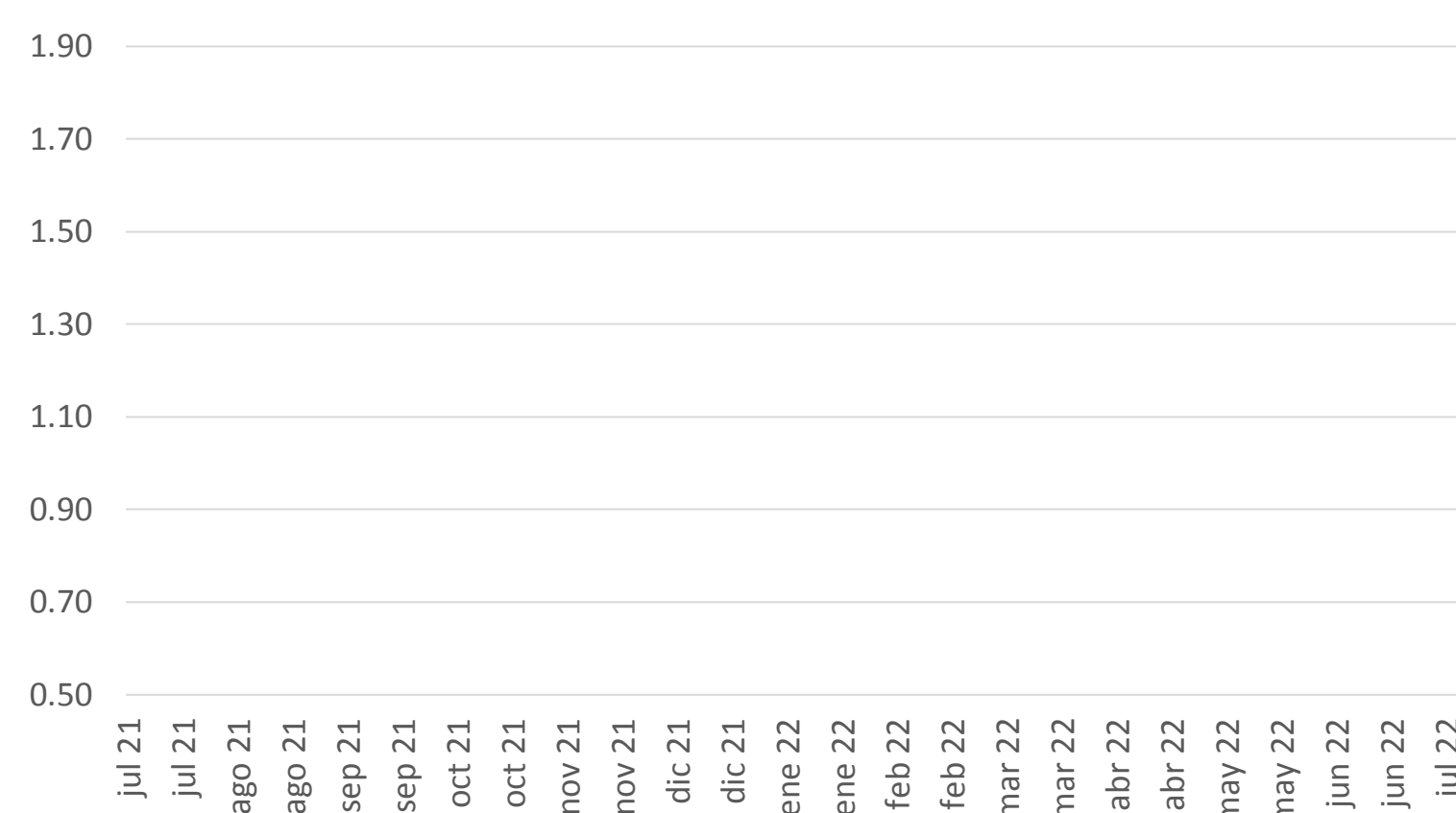
| Precios referenciales S/. x Kg        | agosto<br>lun-29 | agosto<br>mié-31 | septiembre<br>vie-02 | septiembre<br>lun-05 | septiembre<br>mié-07 | septiembre<br>vie-09 |
|---------------------------------------|------------------|------------------|----------------------|----------------------|----------------------|----------------------|
| <b>Lambayeque</b>                     |                  |                  |                      |                      |                      |                      |
| (Moshoqueque) 1/                      |                  |                  |                      |                      |                      |                      |
| Precio Máximo                         | 1.72             | 1.72             | 1.72                 | 1.72                 | 1.72                 | 1.72                 |
| Precio Mínimo                         | 1.70             | 1.70             | 1.70                 | 1.70                 | 1.70                 | 1.70                 |
| <b>Nor Oriente</b>                    |                  |                  |                      |                      |                      |                      |
| <b>San Martín 2/</b>                  |                  |                  |                      |                      |                      |                      |
| - Picota                              | 1.25             | 1.25             |                      |                      |                      |                      |
| - El Dorado                           | 1.18             | 1.18             | 1.18                 | 1.23                 | 1.23                 | 1.23                 |
| - Lamas                               | 1.15             | 1.15             | 1.15                 | 1.15                 | 1.15                 | 1.15                 |
| - Mca. Caceres                        | 1.08             | 1.08             |                      |                      |                      |                      |
| <b>Mercados de Lima metropolitana</b> |                  |                  |                      |                      |                      |                      |
| Mco. Santa Anita (APAMSA) 2/          | 1.86             | 1.86             | 1.85                 | 1.85                 | 1.84                 | 1.84                 |

Fuente: Direcciones Regionales de Información Agraria y Mercado de Productores de Santa Anita.

1/ Los precios incluyen IGV

2/ Los precios incluyen IGV

PRECIO PROMEDIO DEL MAIZ AMARILLO DURO EN EL MERCADO MAYORISTA DE MOSHOQUEQUE, 2021-2022 (S/ x kg.)



COTIZACIONES E IMPORTACIONES DE MAIZ AMARILLO DURO

COTIZACIONES DEL MAIZ SEGÚN MERCADOS DE EXPORTACION - (MERCADOS FOB) (US\$ x t)

|                                  | vie 26 ago | lun 29 ago | mié 31 ago | lun 05 sep | mié 07 sep | Promedio      |
|----------------------------------|------------|------------|------------|------------|------------|---------------|
| <b>Estados Unidos de America</b> |            |            |            |            |            |               |
| Golfo de México                  | 314.75     | 314.75     | 325.87     | 318.20     | 326.27     | <b>319.97</b> |
| <b>Argentina</b>                 |            |            |            |            |            |               |
| Puertos Argentinos               | 284.00     | 289.00     | 290.00     | 286.00     | 289.00     | <b>287.60</b> |

... Sin información

Fuente: Boletín Diario de Mercado de Granos. Bolsa de Comercio de Rosario - Argentina (www.bcr.com.ar)

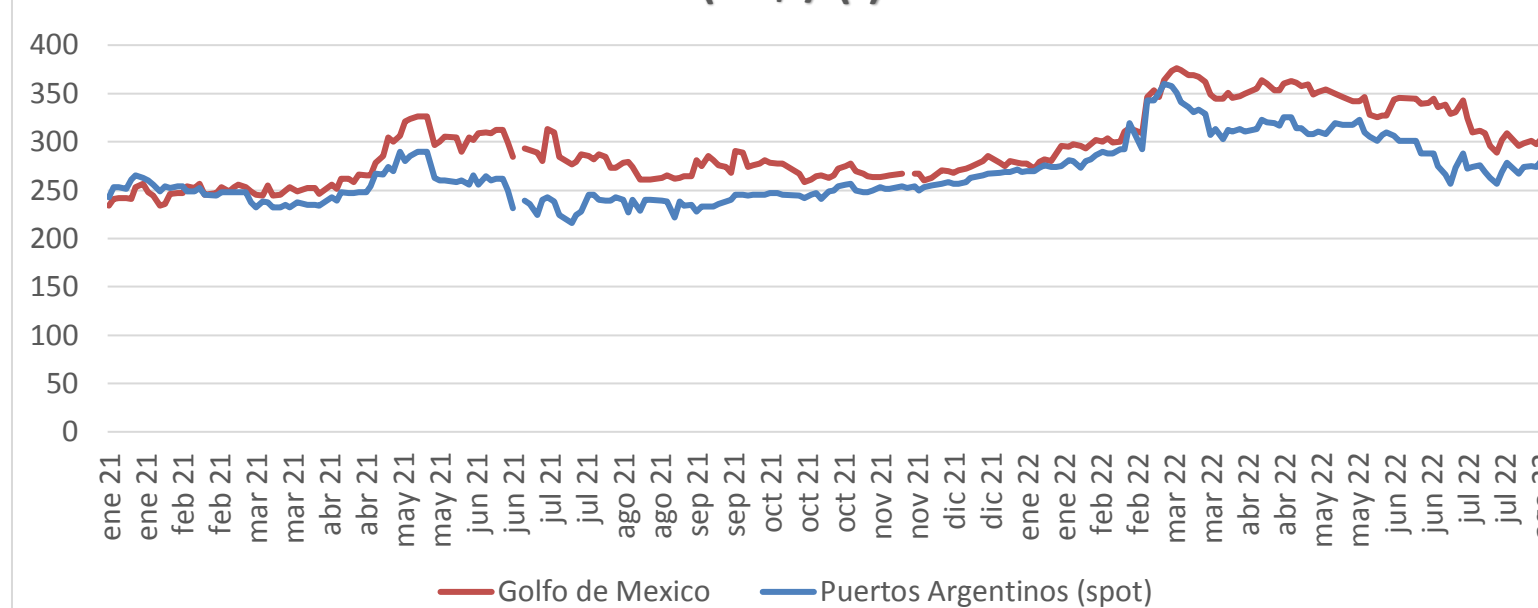
PRECIO PROMEDIO PONDERADO CIF (US\$ / t) Y MASA DE IMPORTACION DE MAIZ AMARILLO DURO EN EL PERU

|                          | Semana: Del (22 de ago) Al (28 de ago)<br>(Semana: 243) | Semana: Del (29 de ago) Al (04 de sep)<br>(Semana: 244) |
|--------------------------|---|---|
| Precio CIF (US\$ / t) 1/ | <b>328.74</b>   | <b>310.09</b>   |
| Masa importado (t)       | <b>76,086</b>   | <b>32,518</b>   |

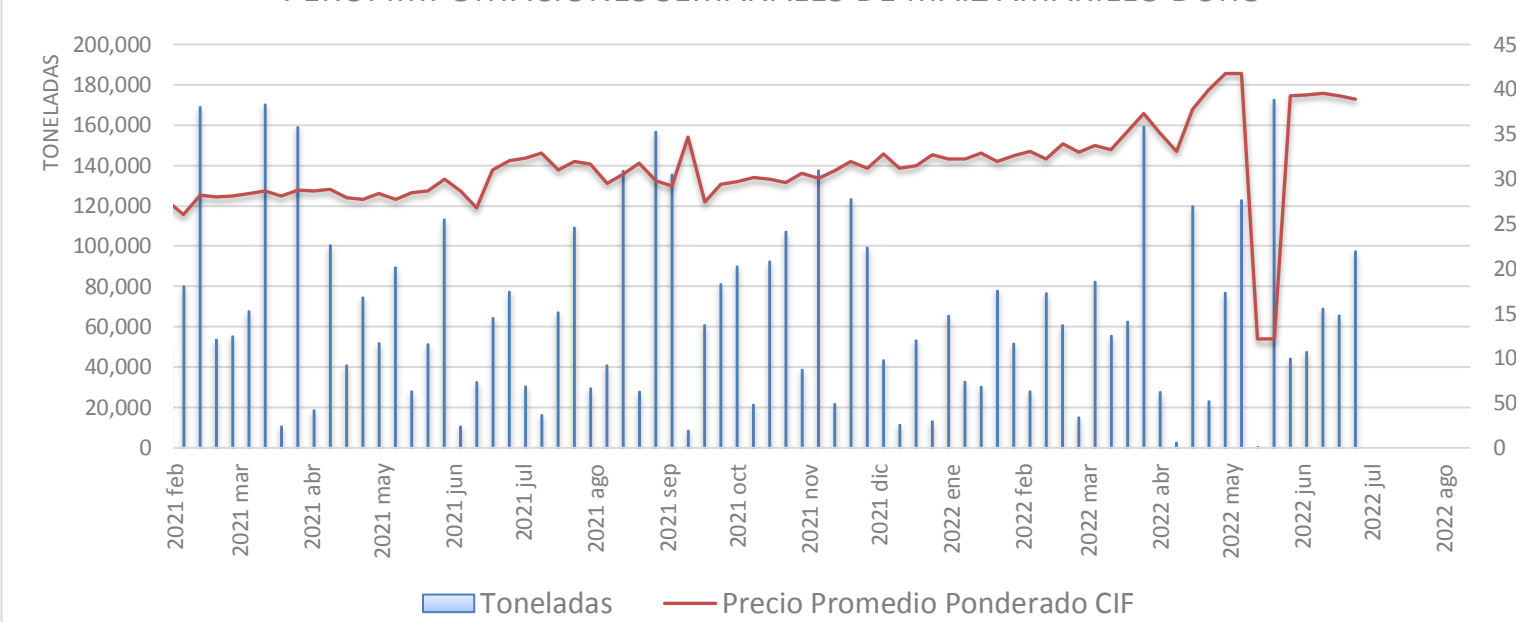
1/ Ponderado

Fuente: SUNAT

COTIZACIONES DEL MAIZ AMARILLO DURO, 2021-2022 (US\$ / (t))



PERU: IMPORTACIONES SEMANALES DE MAIZ AMARILLO DURO



IMPORTACION POR PAISES DE ORIGEN DEL MAIZ AMARILLO DURO

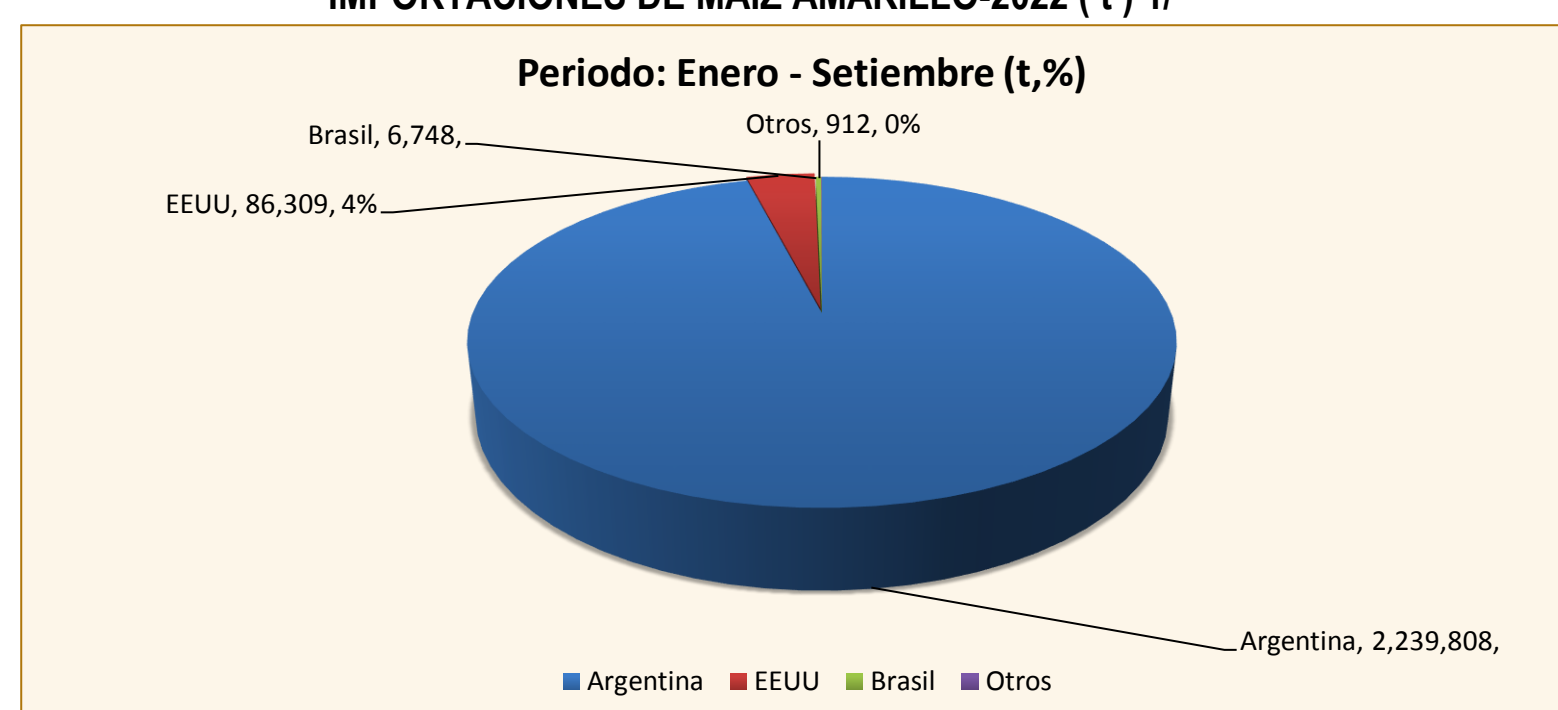
Periodo: Enero - Setiembre (t)

|           | 2021      | 2022      | Var (%) |
|-----------|-----------|-----------|---------|
| Argentina | 2,178,985 | 2,239,808 | 3       |
| EEUU      | 563,010   | 86,309    | -85     |
| Brasil    | 52,970    | 6,748     | -87     |
| Otros     | 22,628    | 912       | -96     |

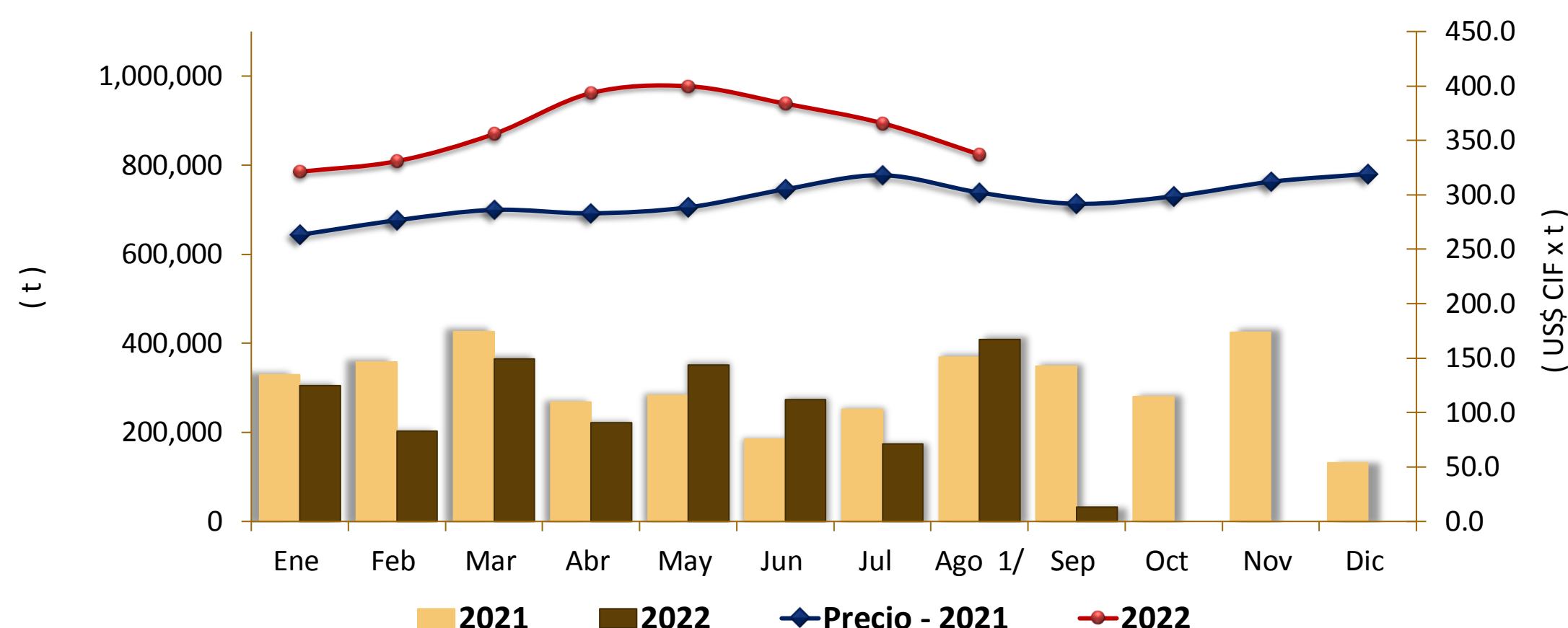
1 / Actualizado al 14 de agosto de 2022 (Provisional)

Fuente: SUNAT

IMPORTACIONES DE MAIZ AMARILLO-2022 (t) 1/



COMPORTAMIENTO MENSUAL DE LAS IMPORTACIONES DE MAIZ AMARILLO DURO (Partida arancelaria 1005901100): 2021 -2022



| Mes    | 2020        |                   | Importaciones (t) |         |         | Precios CIF (US\$ x t) 2/ |       |         |
|--------|-------------|-------------------|-------------------|---------|---------|---------------------------|-------|---------|
|        | Import. (t) | Precio CIF US\$/t | 2021              | 2022    | Var (%) | 2021                      | 2022  | Var (%) |
| Ene    | 336,025     | 199.4             | 329,242           | 305,183 | -7.3    | 263.3                     | 321.2 | 22.0    |
| Feb    | 234,951     | 201.7             | 357,916           | 202,290 | -43.5   | 276.6                     | 330.9 | 19.6    |
| Mar    | 377,044     | 196.9             | 426,149           | 365,339 | -14.3   | 286.2                     | 355.9 | 24.3    |
| Abr    | 359,116     | 190.3             | 267,696           | 222,157 | -17.0   | 283.0                     | 393.5 | 39.0    |
| May    | 316,176     | 188.2             | 282,647           | 351,175 | 24.2    | 288.5                     | 399.7 | 38.6    |
| Jun    | 320,910     | 174.9             | 185,359           | 272,930 | 47.2    | 305.1                     | 383.7 | 25.8    |
| Jul    | 282,437     | 179.2             | 251,105           | 173,702 | -30.8   | 318.0                     | 365.7 | 15.0    |
| Ago    | 295,875     | 177.8             | 369,220           | 408,965 | 10.8    | 302.1                     | 337.0 | 11.5    |
| Set 1/ | 414,029     | 187.7             | 348,260           | 32,036  | -90.8   | 291.7                     |       |         |
| Oct    | 240,910     | 204.2             | 280,433           |         |         | 298.7                     |       |         |
| Nov    | 372,138     | 233.5             | 425,015           |         |         | 312.0                     |       |         |
| Dic    | 173,245     | 248.5             | 132,186           |         |         | 319.2                     |       |         |

1 / Actualizado al 14 de agosto de 2022 (Provisional)

2/ El Precio CIF es Ponderado

Fuente: SUNAT