



miércoles 14 de septiembre de 2022

| Precios referenciales S/. x Kg | septiembre vie-02 | septiembre lun-05 | septiembre mié-07 | septiembre vie-09 | septiembre lun-12 | septiembre mié-14 |
|--------------------------------|-------------------|-------------------|-------------------|-------------------|-------------------|-------------------|
|--------------------------------|-------------------|-------------------|-------------------|-------------------|-------------------|-------------------|

| Lambayeque       |      |      |      |      |      |      |
|------------------|------|------|------|------|------|------|
| (Moshoqueque) 1/ |      |      |      |      |      |      |
| Precio Máximo    | 1.72 | 1.72 | 1.56 | 1.56 | 1.56 | 1.56 |
| Precio Mínimo    | 1.70 | 1.70 | 1.54 | 1.54 | 1.54 | 1.54 |

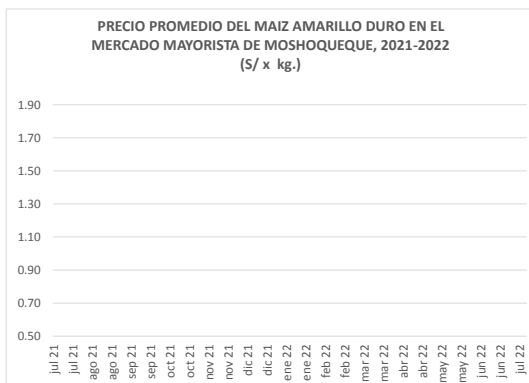
| Nor Oriente          |      |      |      |      |      |      |
|----------------------|------|------|------|------|------|------|
| <b>San Martín 2/</b> |      |      |      |      |      |      |
| - Picota             |      |      |      |      |      |      |
| - El Dorado          | 1.18 | 1.23 | 1.23 | 1.23 | 1.23 | 1.23 |
| - Lamas              | 1.15 | 1.15 | 1.15 | 1.15 | 1.15 | 1.15 |
| - Mca. Caceres       |      |      |      |      |      |      |

| Mercados de Lima metropolitana |      |      |      |      |      |      |
|--------------------------------|------|------|------|------|------|------|
| Mcd. Santa Anita (APAMSA) 2/   | 1.85 | 1.85 | 1.84 | 1.84 | 1.83 | 1.83 |

Fuente: Direcciones Regionales de Información Agraria y Mercado de Productores de Santa Anita.

1/ Los precios incluyen IGV

2/ Los precios incluyen IGV



COTIZACIONES E IMPORTACIONES DE MAIZ AMARILLO DURO

COTIZACIONES DEL MAIZ SEGÚN MERCADOS DE EXPORTACION - (MERCADOS FOB) (US\$ x t)

|                                  | vie 26 ago | lun 29 ago | mié 31 ago | lun 05 sep | mié 07 sep | Promedio      |
|----------------------------------|------------|------------|------------|------------|------------|---------------|
| <b>Estados Unidos de America</b> |            |            |            |            |            |               |
| Golfo de México                  | 314.75     | 314.75     | 325.87     | 318.20     | 326.27     | <b>319.97</b> |
| <b>Argentina</b>                 |            |            |            |            |            |               |
| Puertos Argentinos               | 284.00     | 289.00     | 290.00     | 286.00     | 289.00     | <b>287.60</b> |

... Sin información

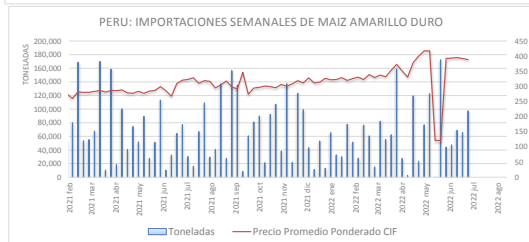
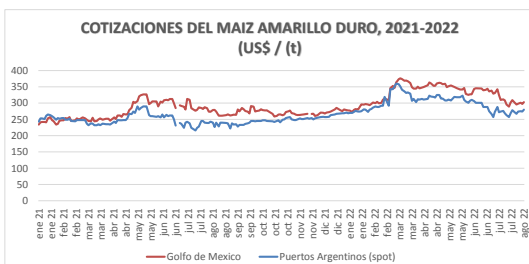
Fuente: Boletín Diario de Mercado de Granos. Bolsa de Comercio de Rosario - Argentina (www.bcr.com.ar)

PRECIO PROMEDIO PONDERADO CIF (US\$ / t) y MASA DE IMPORTACION DE MAIZ AMARILLO DURO EN EL PERU

|                          | Semana: Del (12 de sep) Al (18 de sep) (Semana: 246) | Semana: Del (19 de sep) Al (25 de sep) (Semana: 247) |
|--------------------------|--|--|
| Precio CIF (US\$ / t) 1/ | <b>338.57</b>  | <b>332.46</b>  |
| Masa importado (t)       | <b>48,257</b>  | <b>100,049</b>                                       |

1/ Ponderado

Fuente: SUNAT



IMPORTACION POR PAISES DE ORIGEN DEL MAIZ AMARILLO DURO

Periodo: Enero - Setiembre (t)

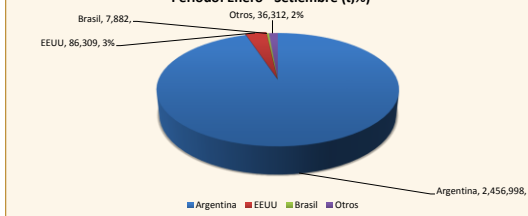
|           | 2021      | 2022      | Var (%) |
|-----------|-----------|-----------|---------|
| Argentina | 2,178,985 | 2,456,998 | 13      |
| EEUU      | 563,010   | 86,309    | -85     |
| Brasil    | 52,970    | 7,882     | -85     |
| Otros     | 22,628    | 36,312    | 60      |

1 / Actualizado al 14 de agosto de 2022 (Provisional)

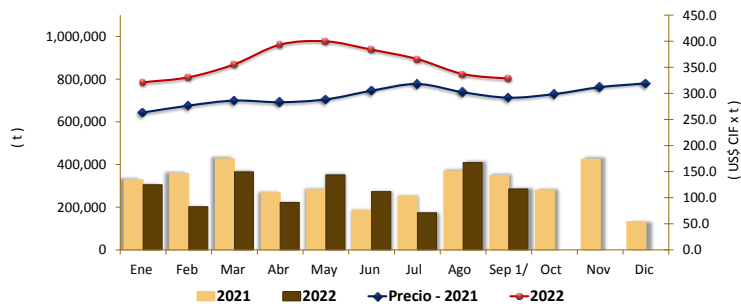
Fuente: SUNAT

IMPORTACIONES DE MAIZ AMARILLO-2022 (t) 1/

Periodo: Enero - Setiembre (t,%)



COMPORTAMIENTO MENSUAL DE LAS IMPORTACIONES DE MAIZ AMARILLO DURO (Partida arancelaria 1005901100): 2021 -2022



Fuente: Asociación de Productores Agrícolas Mercado Santa Anita (APAMSA)

Elaboración: MIDAGRI-DGESEP-Dirección de Estadística e Información Agraria-Area de Comercio Interno

| Mes    | 2020        |                   | Importaciones (t) |         |         | Precios CIF (US\$ x t) 2/ |       |         |
|--------|-------------|-------------------|-------------------|---------|---------|---------------------------|-------|---------|
|        | Import. (t) | Precio CIF US\$/t | 2021              | 2022    | Var (%) | 2021                      | 2022  | Var (%) |
| Ene    | 336,025     | 199.4             | 329,242           | 305,183 | -7.3    | 263.3                     | 321.2 | 22.0    |
| Feb    | 234,951     | 201.7             | 357,916           | 202,290 | -43.5   | 276.6                     | 330.9 | 19.6    |
| Mar    | 377,044     | 196.9             | 426,149           | 365,339 | -14.3   | 286.2                     | 355.9 | 24.3    |
| Abr    | 359,116     | 190.3             | 267,696           | 222,157 | -17.0   | 283.0                     | 393.5 | 39.0    |
| May    | 316,176     | 188.2             | 282,647           | 351,175 | 24.2    | 288.5                     | 399.7 | 38.6    |
| Jun    | 320,910     | 174.9             | 185,359           | 272,930 | 47.2    | 305.1                     | 383.7 | 25.8    |
| Jul    | 282,437     | 179.2             | 251,105           | 173,702 | -30.8   | 318.0                     | 365.7 | 15.0    |
| Ago    | 295,875     | 177.8             | 369,220           | 408,965 | 10.8    | 302.1                     | 337.0 | 11.5    |
| Set 1/ | 414,029     | 187.7             | 348,260           | 285,761 | -17.9   | 291.7                     | 328.3 | 12.5    |
| Oct    | 240,910     | 204.2             | 280,433           |         |         | 298.7                     |       |         |
| Nov    | 372,138     | 233.5             | 425,015           |         |         | 312.0                     |       |         |
| Dic    | 173,245     | 248.5             | 132,186           |         |         | 319.2                     |       |         |

1 / Actualizado al 14 de agosto de 2022 (Provisional)

2/ El Precio CIF es Ponderado

Fuente: SUNAT