



Lunes 28 de noviembre de 2022

Precios referenciales S/. x Kg	noviembre mié-16	noviembre vie-18	noviembre lun-21	noviembre mié-23	noviembre vie-25	noviembre lun-28
--------------------------------	------------------	------------------	------------------	------------------	------------------	------------------

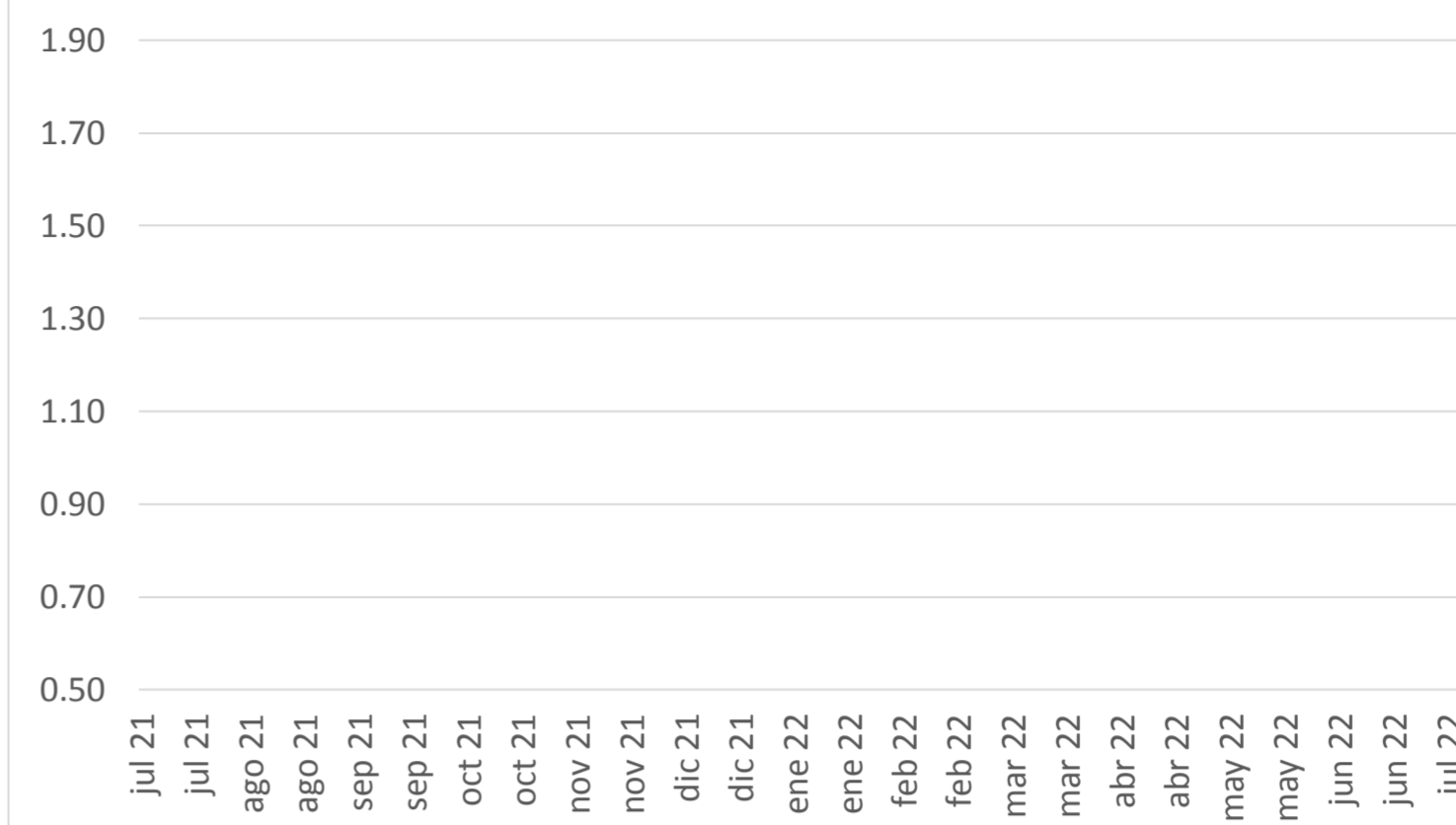
Lambayeque						
(Moshoqueque) 1/						
Precio Máximo	1.56	1.56	1.56	1.56	1.56	1.56
Precio Mínimo	1.54	1.54	1.54	1.54	1.54	1.54

Nor Oriente						
San Martín 2/						
- Picota						
- El Dorado	1.33	1.33	1.33	1.33	1.33	1.33
- Lamas	1.15	1.15	1.15	1.15	1.15	1.15
- Mca. Cáceres	1.18	1.18	1.18	1.18	1.18	1.18

Mercados de Lima metropolitana						
Mcd. Santa Anita (APAMSA) 2/	1.86	1.88	1.87	1.88	1.89	1.89

Fuente: Direcciones Regionales de Información Agraria y Mercado de Productores de Santa Anita.
1/ Los precios incluyen IGV
2/ Los precios incluyen iGV

PRECIO PROMEDIO DEL MAIZ AMARILLO DURO EN EL MERCADO MAYORISTA DE MOSHOQUEQUE, 2021-2022 (S/ x kg.)



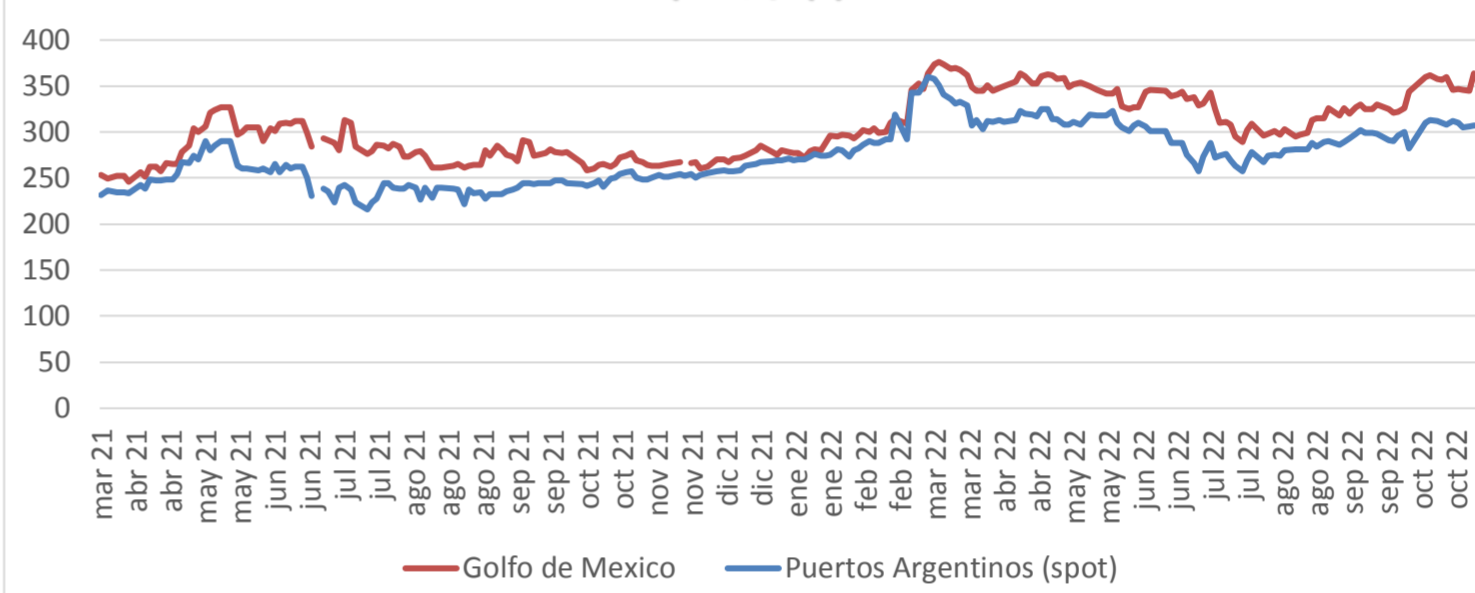
COTIZACIONES E IMPORTACIONES DE MAIZ AMARILLO DURO

COTIZACIONES DEL MAIZ SEGÚN MERCADOS DE EXPORTACION - (MERCADOS FOB) (US\$ x t)

	lun 14 nov	mié 16 nov	vie 18 nov	mié 23 nov	vie 25 nov	Promedio
Estados Unidos de América						
Golfo de México	327.94	325.48	232.81	319.57		301.45
Argentina						
Puertos Argentinos	301.00	302.00	298.00	296.00	300.00	299.40

... Sin información
Fuente: Boletín Diario de Mercado de Granos. Bolsa de Comercio de Rosario - Argentina (www.bcr.com.ar)

COTIZACIONES DEL MAIZ AMARILLO DURO, 2021-2022 (US\$ / t)

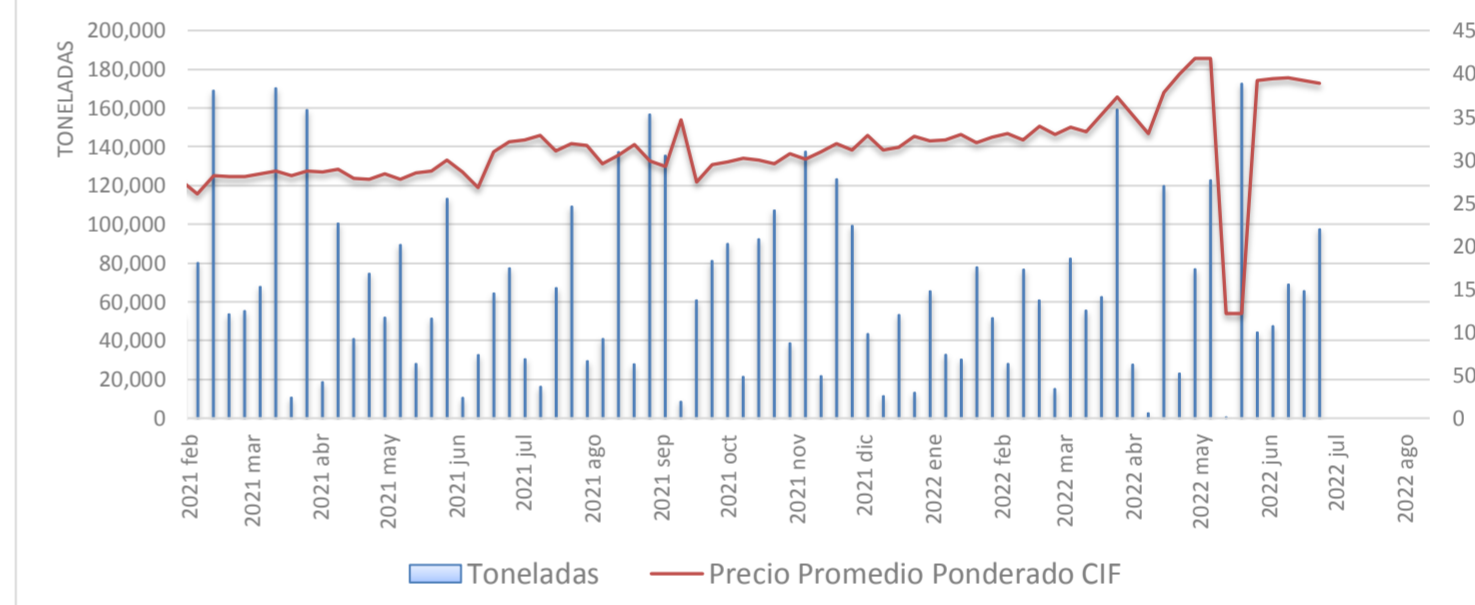


PRECIO PROMEDIO PONDERADO CIF (US\$ / t) Y MASA DE IMPORTACION DE MAIZ AMARILLO DURO EN EL PERU

	Semana: Del (07 de nov) Al (13 de nov) (Semana: 254)	Semana: Del (14 de nov) Al (20 de nov) (Semana: 255)
Precio CIF (US\$ / t) 1/	330.25	336.30
Masa importado (t)	55,926	26,053

1/ Ponderado
Fuente: SUNAT

PERU: IMPORTACIONES SEMANALES DE MAIZ AMARILLO DURO



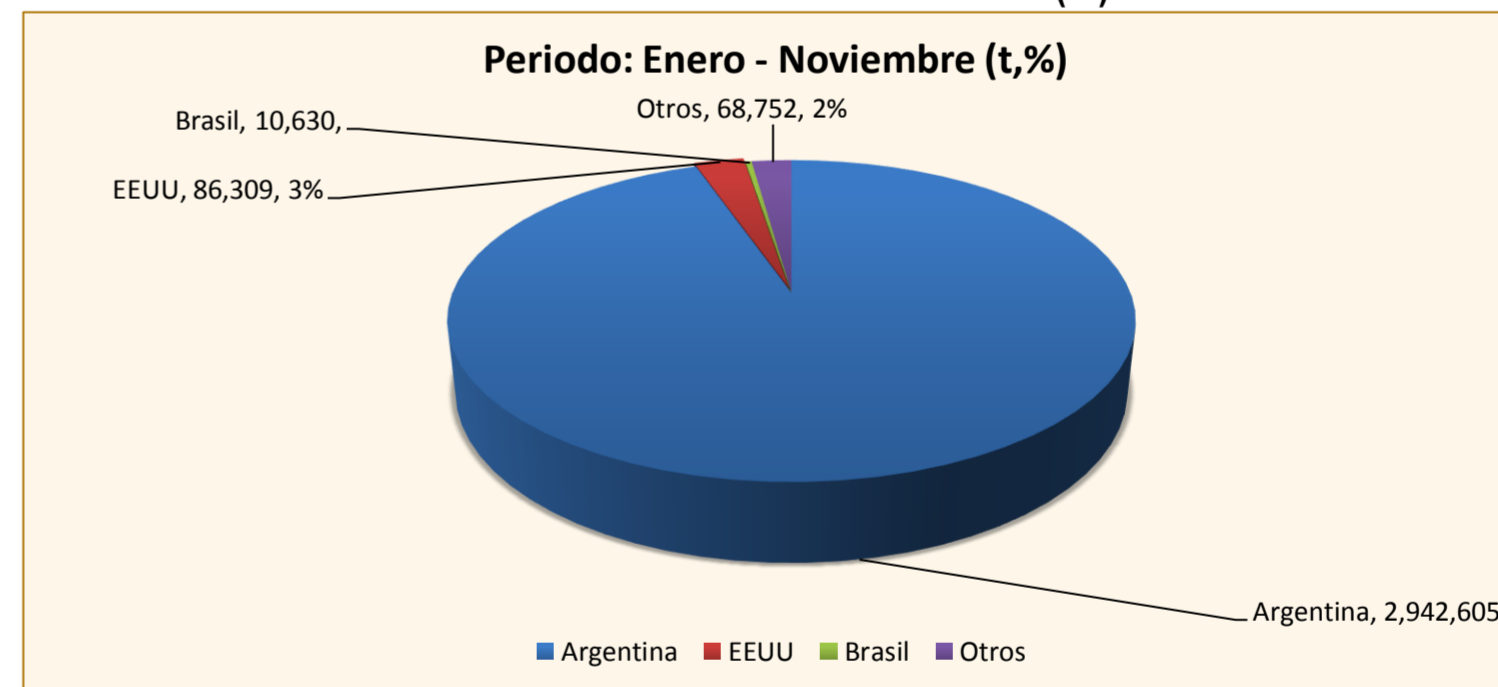
IMPORTACION POR PAISES DE ORIGEN DEL MAIZ AMARILLO DURO

Periodo: Enero - Noviembre (t)

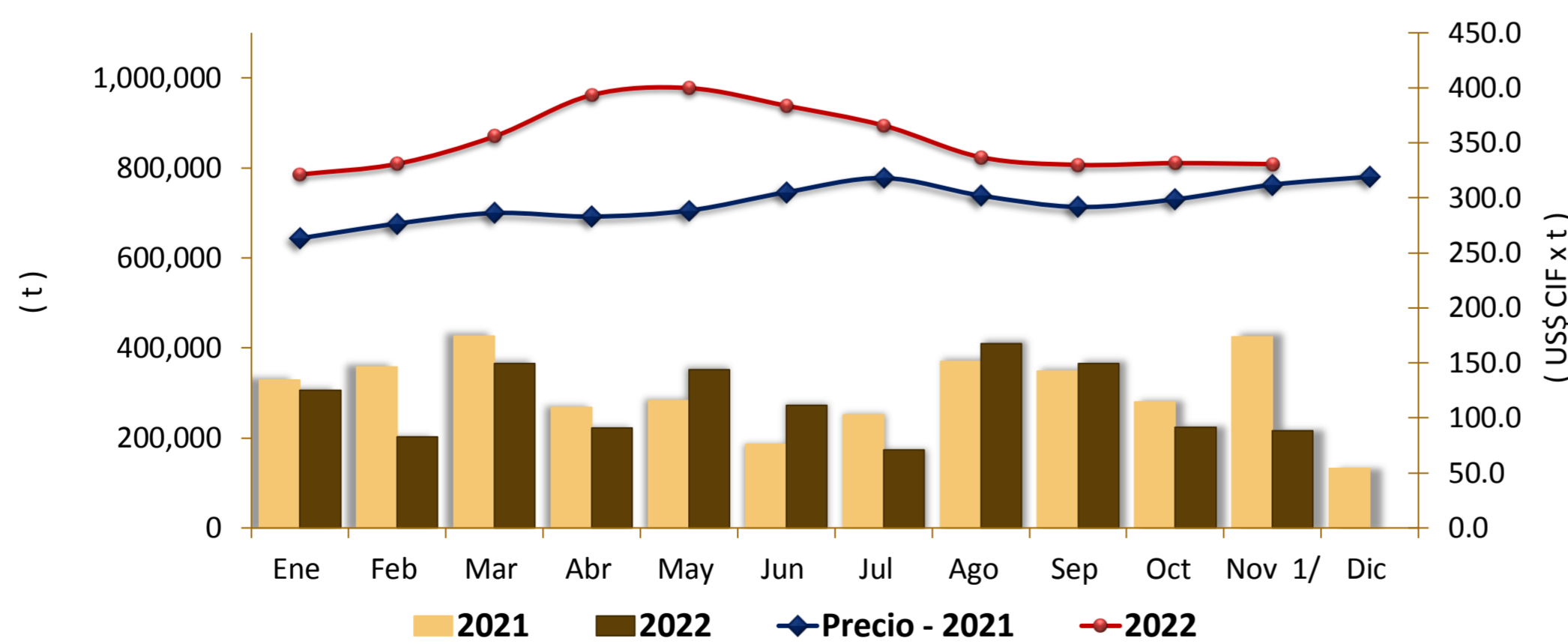
	2021	2022	Var (%)
Argentina	2,880,816	2,942,605	2
EEUU	563,010	86,309	-85
Brasil	54,457	10,630	-80
Otros	24,759	68,752	178

1 / Actualizado al 14 de agosto de 2022 (Provisional)
Fuente: SUNAT

IMPORTACIONES DE MAIZ AMARILLO-2022 (t) 1/



COMPORTAMIENTO MENSUAL DE LAS IMPORTACIONES DE MAIZ AMARILLO DURO (Partida arancelaria 1005901100): 2021 -2022



Mes	2020		Importaciones (t)			Precios CIF (US\$ x t.) 2/		
	Import. (t)	Precio CIF US\$/t	2021	2022	Var (%)	2021	2022	Var (%)
Ene	336,025	199.4	329,242	305,183	-7.3	263.3	321.2	22.0
Feb	234,951	201.7	357,916	202,290	-43.5	276.6	330.9	19.6
Mar	377,044	196.9	426,149	365,339	-14.3	286.2	355.9	24.3
Abr	359,116	190.3	267,696	222,157	-17.0	283.0	393.5	39.0
May	316,176	188.2	282,647	351,175	24.2	288.5	399.7	38.6
Jun	320,910	174.9	185,359	272,930	47.2	305.1	383.7	25.8
Jul	282,437	179.2	251,105	173,702	-30.8	318.0	365.7	15.0
Ago	295,875	177.8	369,220	408,965	10.8	302.1	337.0	11.5
Set 1/	414,029	187.7	348,260	365,790	5.0	291.7	330.0	13.1
Oct	240,910	204.2	280,433	224,375	-20.0	298.7	331.6	11.0
Nov	372,138	233.5	425,015	216,391	-49.1	312.0	330.6	6.0
Dic	173,245	248.5	132,186			319.2		

1 / Actualizado al 14 de agosto de 2022 (Provisional)
2/ El Precio CIF es Ponderado
Fuente: SUNAT

Fuente: Asociación de Productores Agrícolas Mercado Santa Anita (APAMSA)

Elaboración: MIDAGRI-DGESEP-Dirección de Estadística e Información Agraria-Area de Comercio Interno