



PERÚ

Ministerio de Desarrollo Agrario y Riego

SISAP

Maíz A. Duro

Precios Nacionales e Internacionales



Dirección General de Seguimiento y Evaluación de Políticas - DGESEP
Dirección de Estadística Agraria - DEA

Sistema de Información de Abastecimiento y Precios (SISAP)

lunes 10 de enero de 2022

Precios referenciales S/. x Kg	diciembre mié-29	diciembre vie-31	enero lun-03	enero mié-05	enero vie-07	enero lun-10
--------------------------------	---------------------	---------------------	-----------------	-----------------	-----------------	-----------------

Lambayeque

(Moshoqueque) 1/

Precio Máximo	0.00	0.00	0.00	0.00	0.00	0.00
Precio Mínimo	0.00	0.00	0.00	0.00	0.00	0.00

Nor Oriente

San Martín 2/

- Mca. Caceres

	1.75	1.75	1.45	1.45	1.45	1.45
--	------	------	------	------	------	------

Mercados de Lima metropolitana

Mcd. Santa Anita (APAMSA) 2/

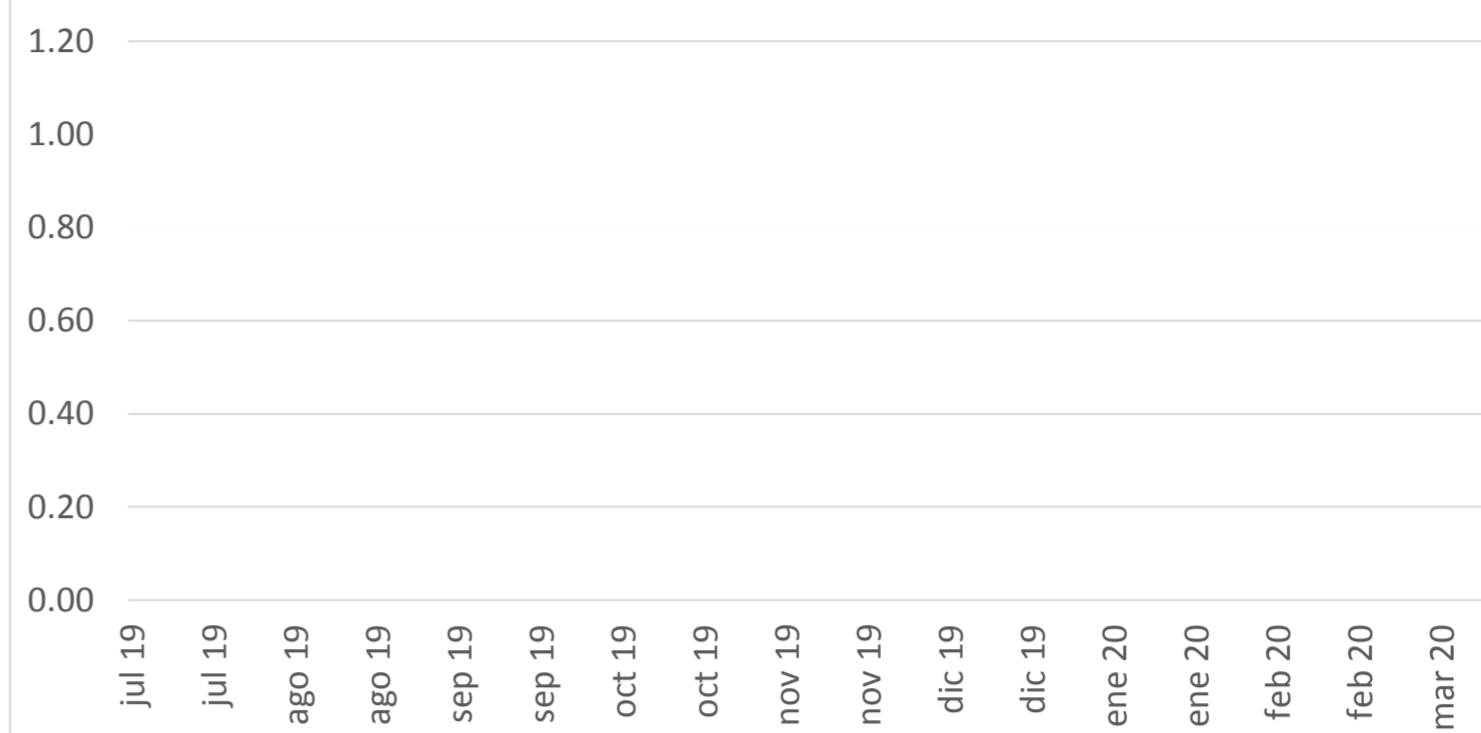
	1.82	1.82	1.82	1.84	1.84	1.85
--	------	------	------	------	------	------

Fuente: Direcciones Regionales de Información Agraria y Mercado de Productores de Santa Anita.

1/ Los precios incluyen IGV

2/ Los precios incluyen IGV

PRECIO PROMEDIO DEL MAIZ AMARILLO DURO EN EL MERCADO MAYORISTA DE MOSHOQUEQUE, 2019-2020
(S/ x kg.)



COTIZACIONES E IMPORTACIONES DE MAIZ AMARILLO DURO

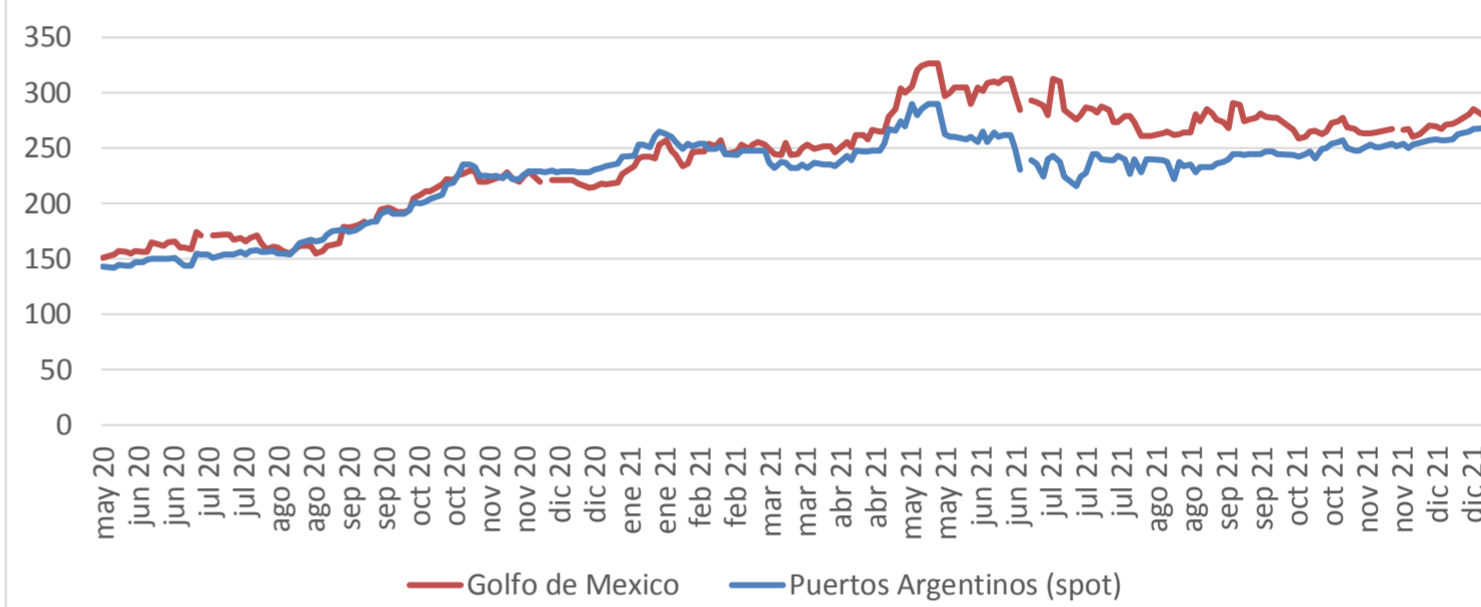
COTIZACIONES DEL MAIZ SEGÚN MERCADOS DE EXPORTACION - (MERCADOS FOB)
(US\$ x t)

	lun 27 dic	mié 29 dic	lun 03 ene	mié 05 ene	vie 07 ene	Promedio
Estados Unidos de America						
Golfo de México	280.50	285.32	277.94	275.28	278.63	279.53
Argentina						
Puertos Argentinos	265.00	267.00	268.00	269.00	271.00	268.00

... Sin información

Fuente: Boletín Diario de Mercado de Granos. Bolsa de Comercio de Rosario - Argentina (www.bcr.com.ar)

COTIZACIONES DEL MAIZ AMARILLO DURO, 2020-2021
(US\$ / t)



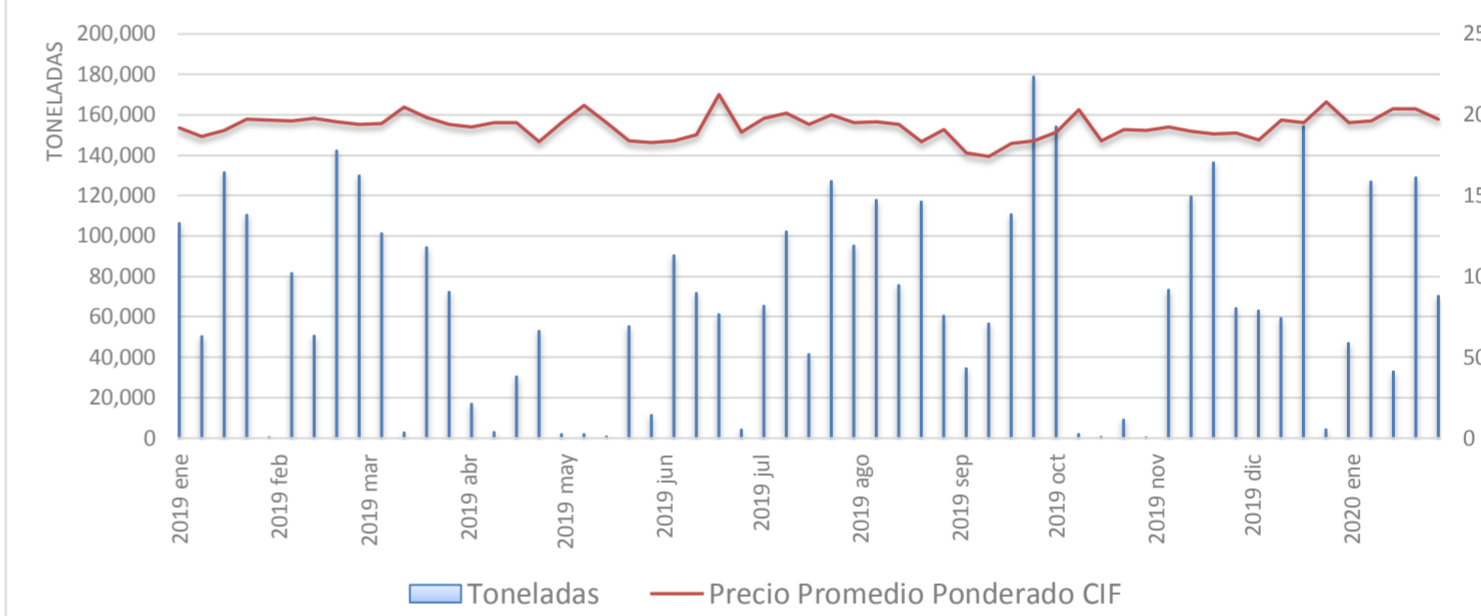
PRECIO PROMEDIO PONDERADO CIF (US\$ / t) Y MASA DE IMPORTACION DE MAIZ AMARILLO DURO EN EL PERU

	Semana: Del (27 de dic) Al (02 de ene) (Semana: 209)	Semana: Del (03 de ene) Al (09 de ene) (Semana: 210)
Precio CIF (US\$ / t) 1/	322.01	319.24
Masa importado (t)	65,478	27,020

1/ Ponderado

Fuente: SUNAT

PERU: IMPORTACIONES SEMANALES DE MAIZ AMARILLO DURO



IMPORTACION POR PAISES DE ORIGEN DEL MAIZ AMARILLO DURO

Periodo: Enero - Diciembre

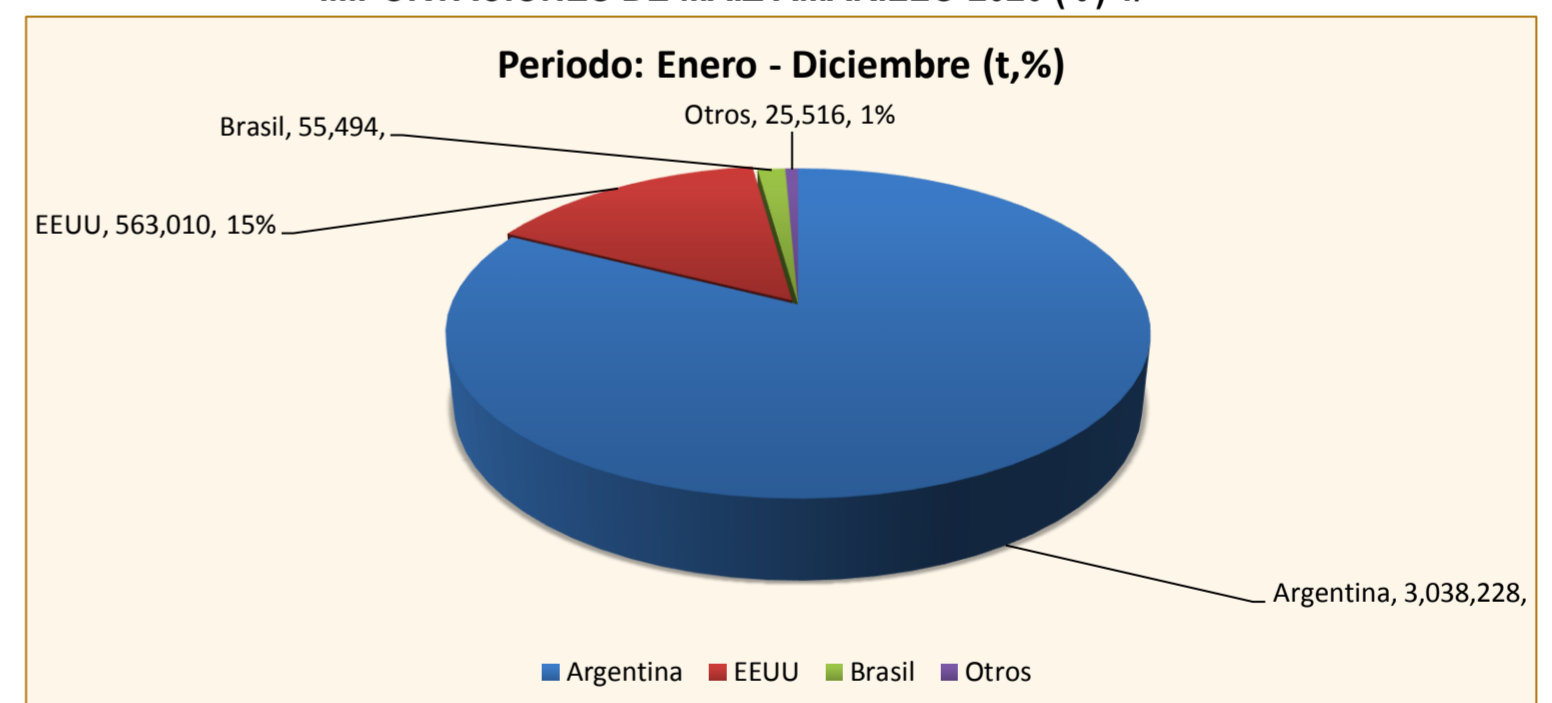
(t)

	2020	2021	Var (%)
Argentina	2,994,627	3,038,228	1
EEUU	711,997	563,010	-21
Brasil	9,576	55,494	480
Otros	6,658	25,516	283

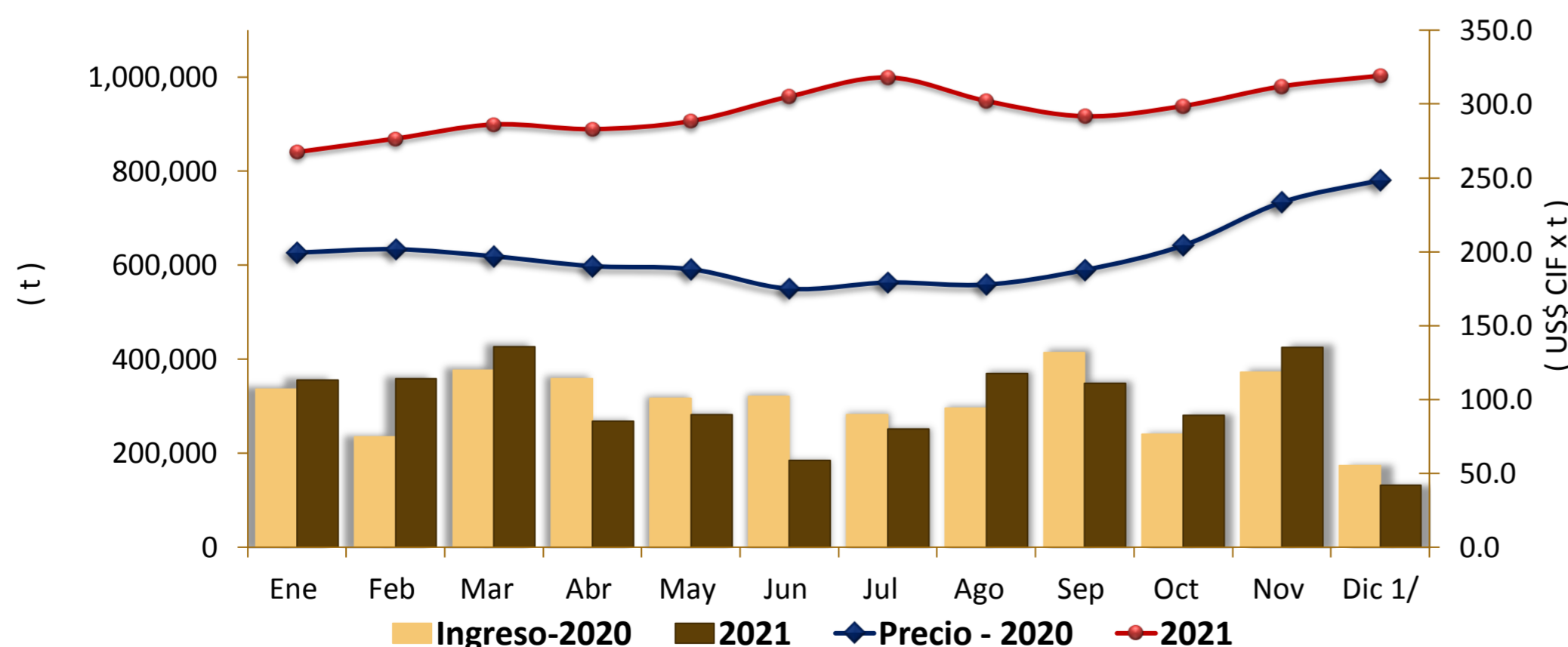
1/ Actualizado al 31 de diciembre de 2021 (Provisional)

Fuente: SUNAT

IMPORTACIONES DE MAIZ AMARILLO-2020 (t) 1/



COMPORTAMIENTO MENSUAL DE LAS IMPORTACIONES DE MAIZ AMARILLO DURO (Partida arancelaria 1005901100): 2020-2021



Mes	2019		Importaciones (t)			Precios CIF (US\$ x t) 2/		
	Import. (t)	Precio CIF US\$/t	2020	2021	Var (%)	2020	2021	Var (%)
Ene	473,839	192.6	336,025	356,262	6.0	199.4	267.5	34.1
Feb	258,827	197.1	234,951	357,916	52.3	201.7	276.6	37.1
Mar	358,576	195.5	377,044	426,149	13.0	196.9	286.2	45.3
Abr	396,890	189.3	359,116	267,696	-25.5	190.3	283.0	48.7
May	295,617	188.4	316,176	282,647	-10.6	188.2	288.5	53.3
Jun	235,003	192.5	320,910	185,359	-42.2	174.9	305.1	74.4
Jul	339,559	198.9	282,437	251,105	-11.1	179.2	318.0	77.5
Ago	396,231	191.9	295,875	369,220	24.8	177.8	302.1	69.9
Sep 1/	295,477	181.4	414,029	348,260	-15.9	187.7	291.7	55.4
Oct	311,923	187.4	240,910	280,433	16.4	204.2	298.7	46.2
Nov	329,505	189.6	372,138	425,015	14.2	233.5	312.0	33.6
Dic	345,385	192.3	173,245	132,186	-23.7	248.5	319.2	28.5

1/ Actualizado al 31 de diciembre de 2021 (Provisional)

2/ El Precio CIF es Ponderado

Fuente: SUNAT

Fuente: Asociación de Productores Agrícolas Mercado Santa Anita (APAMSA)

Elaboración: MIDAGRI-DGESEP-Dirección de Estadística e Información Agraria-Area de Comercio Interno

