



PERÚ

Ministerio de Desarrollo Agrario y Riego

SISAP

Maíz A. Duro

Precios Nacionales e Internacionales



Dirección General de Seguimiento y Evaluación de Políticas - DGESEP
Dirección de Estadística Agraria - DEA

Sistema de Información de Abastecimiento y Precios (SISAP)

lunes 07 de febrero de 2022

| Precios referenciales S/. x Kg | enero mié-26 | enero vie-28 | enero lun-31 | febrero mié-02 | febrero vie-04 | febrero lun-07 |
|--------------------------------|-----------------|-----------------|-----------------|-------------------|-------------------|-------------------|
|--------------------------------|-----------------|-----------------|-----------------|-------------------|-------------------|-------------------|

Lambayeque

(Moshoqueque) 1/

| | | | | | | |
|---------------|------|------|------|------|------|------|
| Precio Máximo | 0.00 | 0.00 | 0.00 | 0.00 | 0.00 | 0.00 |
| Precio Mínimo | 0.00 | 0.00 | 0.00 | 0.00 | 0.00 | 0.00 |

Nor Oriente

San Martín 2/

| | | | | | | |
|----------------|------|------|------|------|------|------|
| - Mca. Caceres | 1.10 | 1.05 | 1.00 | 1.00 | 1.00 | 1.00 |
|----------------|------|------|------|------|------|------|

Mercados de Lima metropolitana

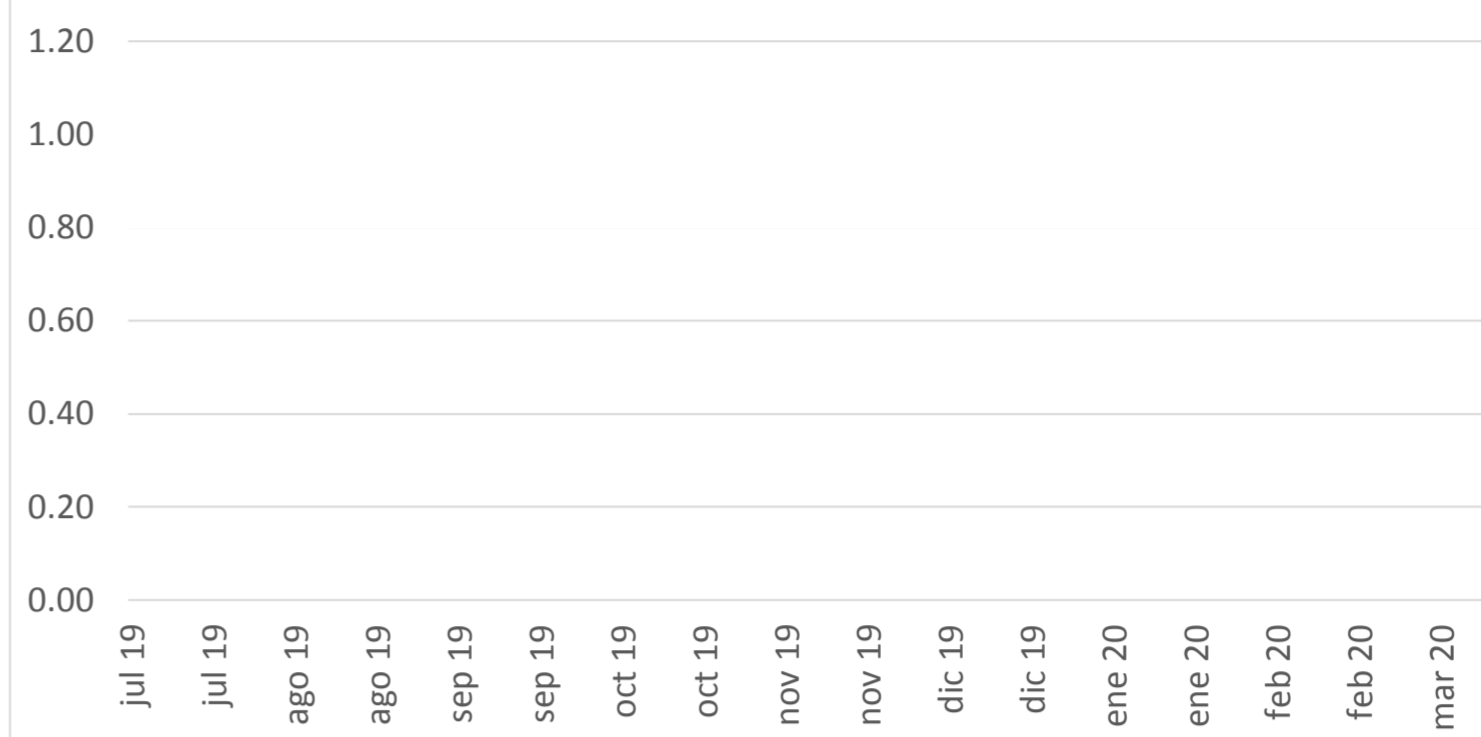
| | | | | | | |
|------------------------------|------|------|------|------|------|------|
| Mcd. Santa Anita (APAMSA) 2/ | 1.85 | 1.84 | 1.83 | 1.83 | 1.82 | 1.82 |
|------------------------------|------|------|------|------|------|------|

Fuente: Direcciones Regionales de Información Agraria y Mercado de Productores de Santa Anita.

1/ Los precios incluyen IGV

2/ Los precios incluyen IGV

PRECIO PROMEDIO DEL MAIZ AMARILLO DURO EN EL MERCADO MAYORISTA DE MOSHOQUEQUE, 2019-2020 (S/ x kg.)



COTIZACIONES E IMPORTACIONES DE MAIZ AMARILLO DURO

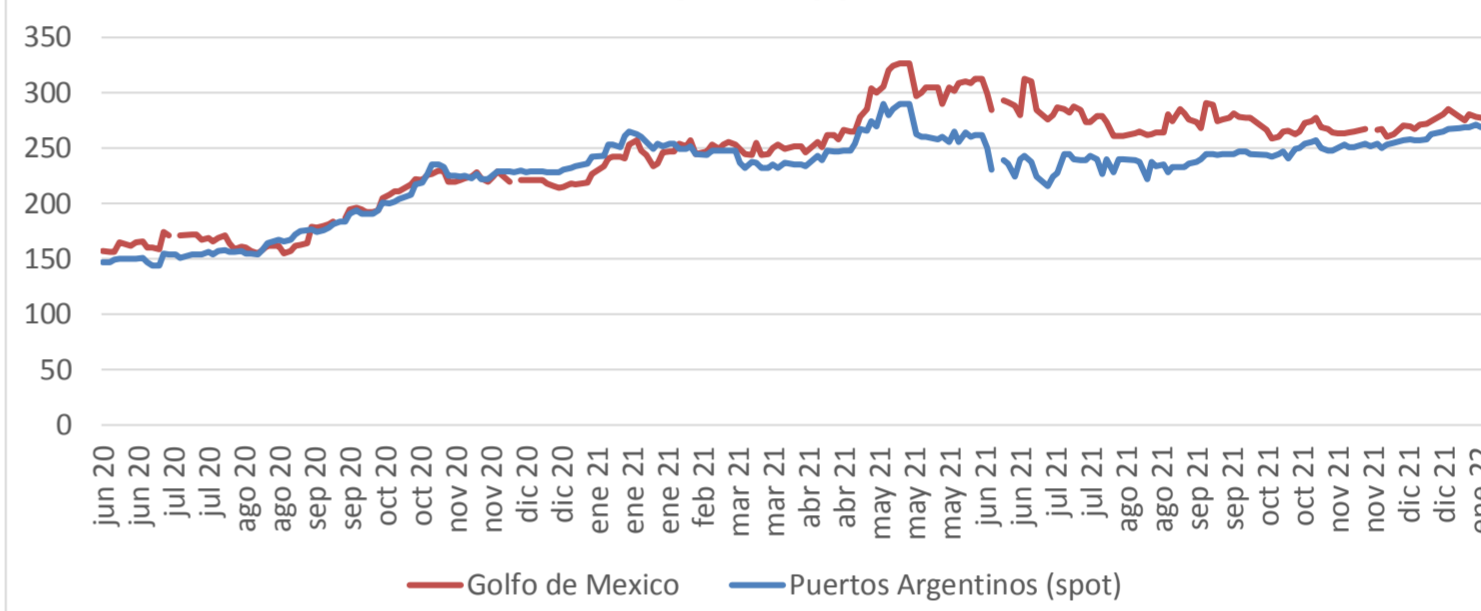
COTIZACIONES DEL MAIZ SEGÚN MERCADOS DE EXPORTACION - (MERCADOS FOB) (US\$ x t)

| | mié 26 ene | vie 28 ene | lun 31 ene | mié 02 feb | vie 04 feb | Promedio |
|----------------------------------|------------|------------|------------|------------|------------|---------------|
| Estados Unidos de America | | | | | | |
| Golfo de México | 287.78 | 296.05 | 295.36 | 297.23 | 295.85 | 294.45 |
| Argentina | | | | | | |
| Puertos Argentinos | 274.00 | 275.00 | 281.00 | 280.00 | 273.00 | 276.60 |

... Sin información

Fuente: Boletín Diario de Mercado de Granos. Bolsa de Comercio de Rosario - Argentina (www.bcr.com.ar)

COTIZACIONES DEL MAIZ AMARILLO DURO, 2020-2021 (US\$ / t)



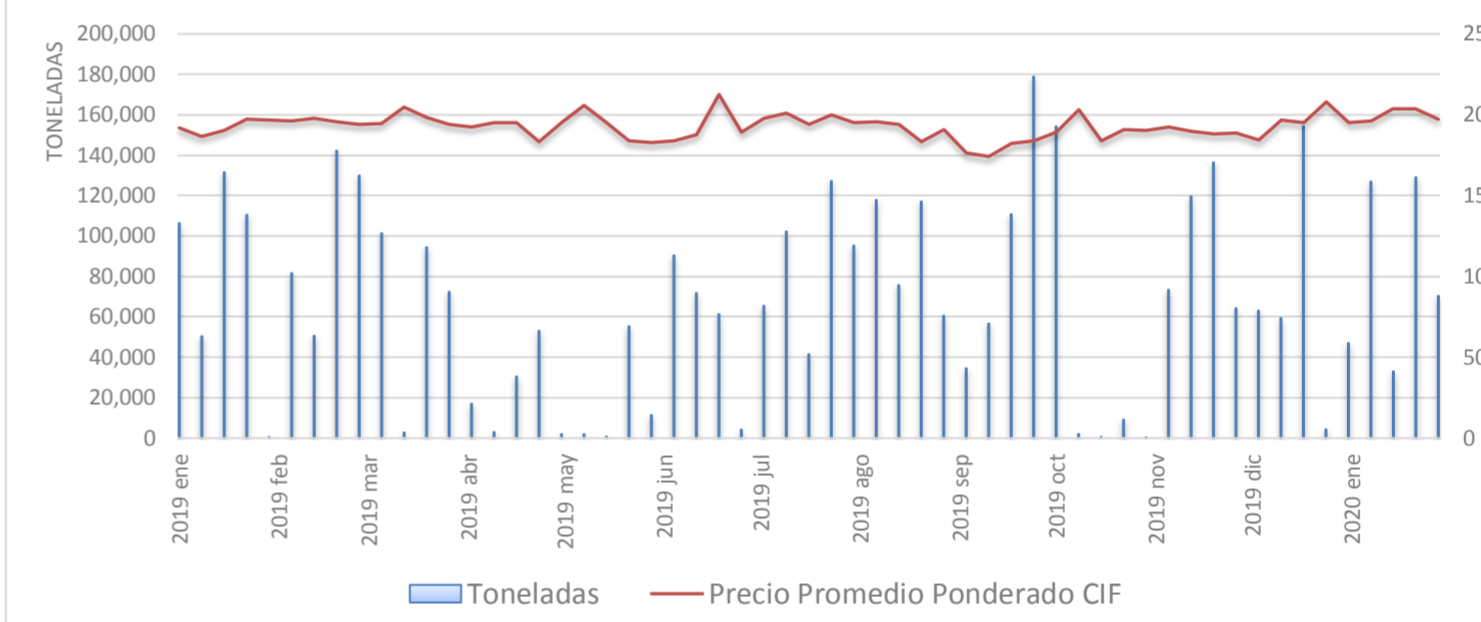
PRECIO PROMEDIO PONDERADO CIF (US\$ / t) Y MASA DE IMPORTACION DE MAIZ AMARILLO DURO EN EL PERU

| | Semana: Del (24 de ene) Al (30 de ene) (Semana: 213) | Semana: Del (31 de ene) Al (06 de feb) (Semana: 214) |
|--------------------------|---|---|
| Precio CIF (US\$ / t) 1/ | 325.90 | 330.29 |
| Masa importado (t) | 51,625 | 28,008 |

1/ Ponderado

Fuente: SUNAT

PERU: IMPORTACIONES SEMANALES DE MAIZ AMARILLO DURO



IMPORTACION POR PAISES DE ORIGEN DEL MAIZ AMARILLO DURO

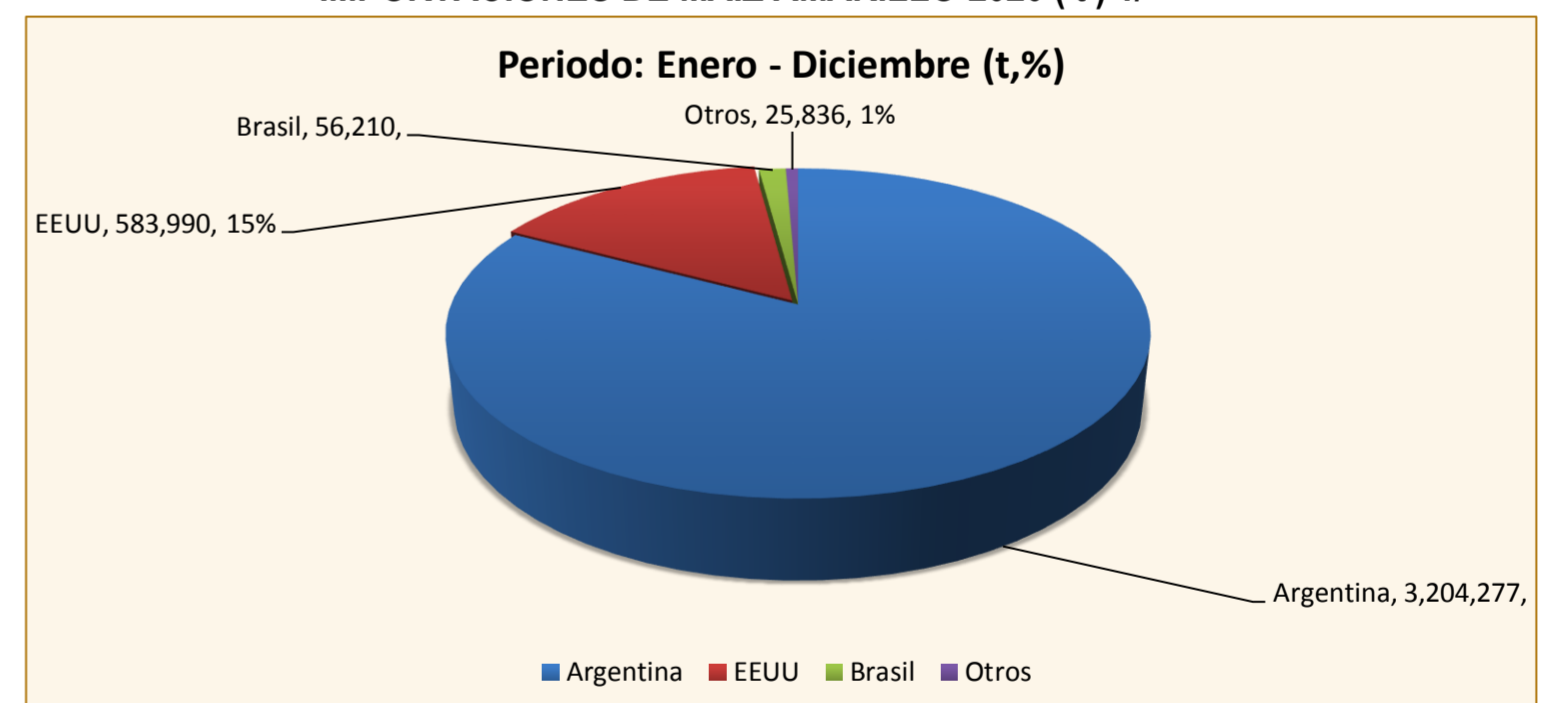
Periodo: Enero - Diciembre

| | 2020 | 2021 | Var (%) |
|-----------|-----------|-----------|---------|
| Argentina | 2,994,627 | 3,204,277 | 7 |
| EEUU | 711,997 | 583,990 | -18 |
| Brasil | 9,576 | 56,210 | 487 |
| Otros | 6,658 | 25,836 | 288 |

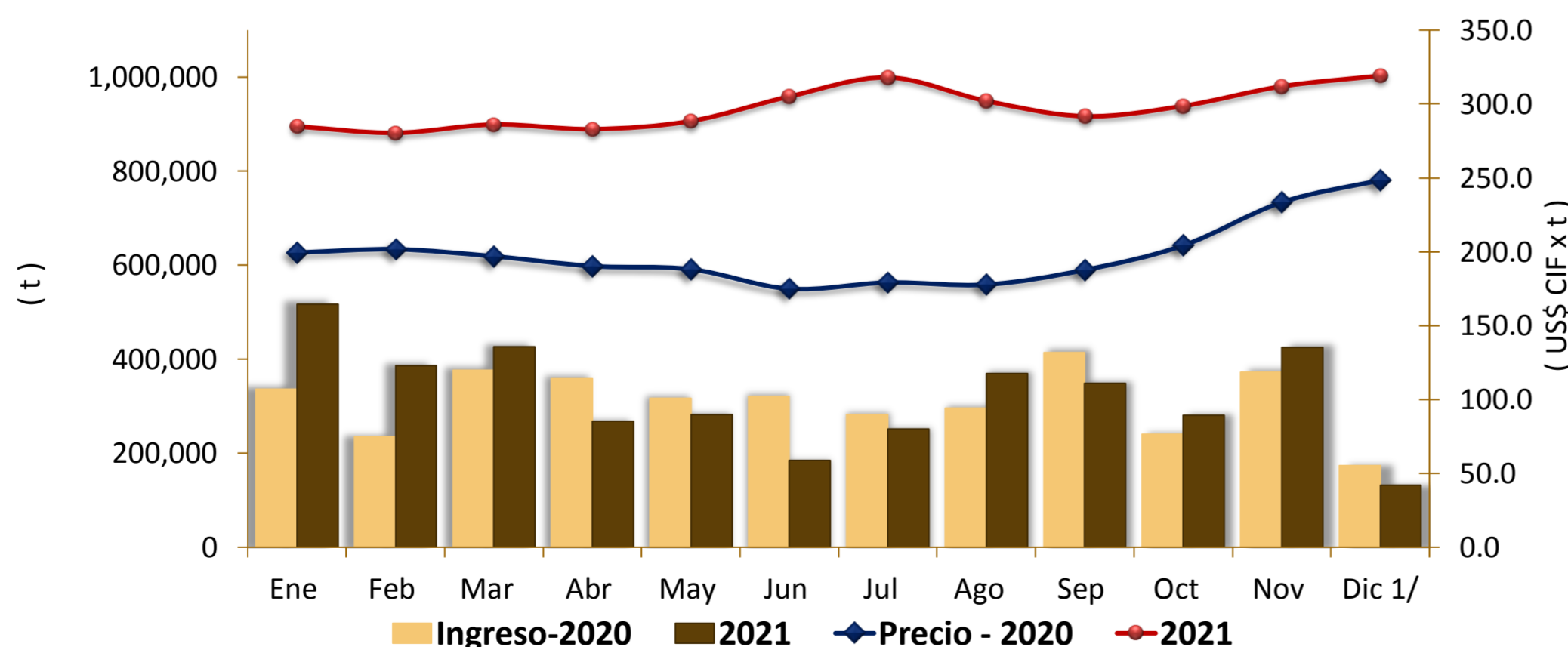
1/ Actualizado al 31 de diciembre de 2021 (Provisional)

Fuente: SUNAT

IMPORTACIONES DE MAIZ AMARILLO-2020 (t) 1/



COMPORTAMIENTO MENSUAL DE LAS IMPORTACIONES DE MAIZ AMARILLO DURO (Partida arancelaria 1005901100): 2020-2021



| Mes | 2019 | | Importaciones (t) | | | Precios CIF (US\$ x t) 2/ | | |
|--------|-------------|-------------------|-------------------|---------|---------|---------------------------|-------|---------|
| | Import. (t) | Precio CIF US\$/t | 2020 | 2021 | Var (%) | 2020 | 2021 | Var (%) |
| Ene | 473,839 | 192.6 | 336,025 | 516,346 | 53.7 | 199.4 | 284.8 | 42.8 |
| Feb | 258,827 | 197.1 | 234,951 | 385,896 | 64.2 | 201.7 | 280.5 | 39.1 |
| Mar | 358,576 | 195.5 | 377,044 | 426,149 | 13.0 | 196.9 | 286.2 | 45.3 |
| Abr | 396,890 | 189.3 | 359,116 | 267,696 | -25.5 | 190.3 | 283.0 | 48.7 |
| May | 295,617 | 188.4 | 316,176 | 282,647 | -10.6 | 188.2 | 288.5 | 53.3 |
| Jun | 235,003 | 192.5 | 320,910 | 185,359 | -42.2 | 174.9 | 305.1 | 74.4 |
| Jul | 339,559 | 198.9 | 282,437 | 251,105 | -11.1 | 179.2 | 318.0 | 77.5 |
| Ago | 396,231 | 191.9 | 295,875 | 369,220 | 24.8 | 177.8 | 302.1 | 69.9 |
| Set 1/ | 295,477 | 181.4 | 414,029 | 348,260 | -15.9 | 187.7 | 291.7 | 55.4 |
| Oct | 311,923 | 187.4 | 240,910 | 280,433 | 16.4 | 204.2 | 298.7 | 46.2 |
| Nov | 329,505 | 189.6 | 372,138 | 425,015 | 14.2 | 233.5 | 312.0 | 33.6 |
| Dic | 345,385 | 192.3 | 173,245 | 132,186 | -23.7 | 248.5 | 319.2 | 28.5 |

1/ Actualizado al 31 de diciembre de 2021 (Provisional)

2/ El Precio CIF es Ponderado

Fuente: SUNAT

Fuente: Asociación de Productores Agrícolas Mercado Santa Anita (APAMSA)

Elaboración: MIDAGRI-DGESEP-Dirección de Estadística e Información Agraria-Area de Comercio Interno

