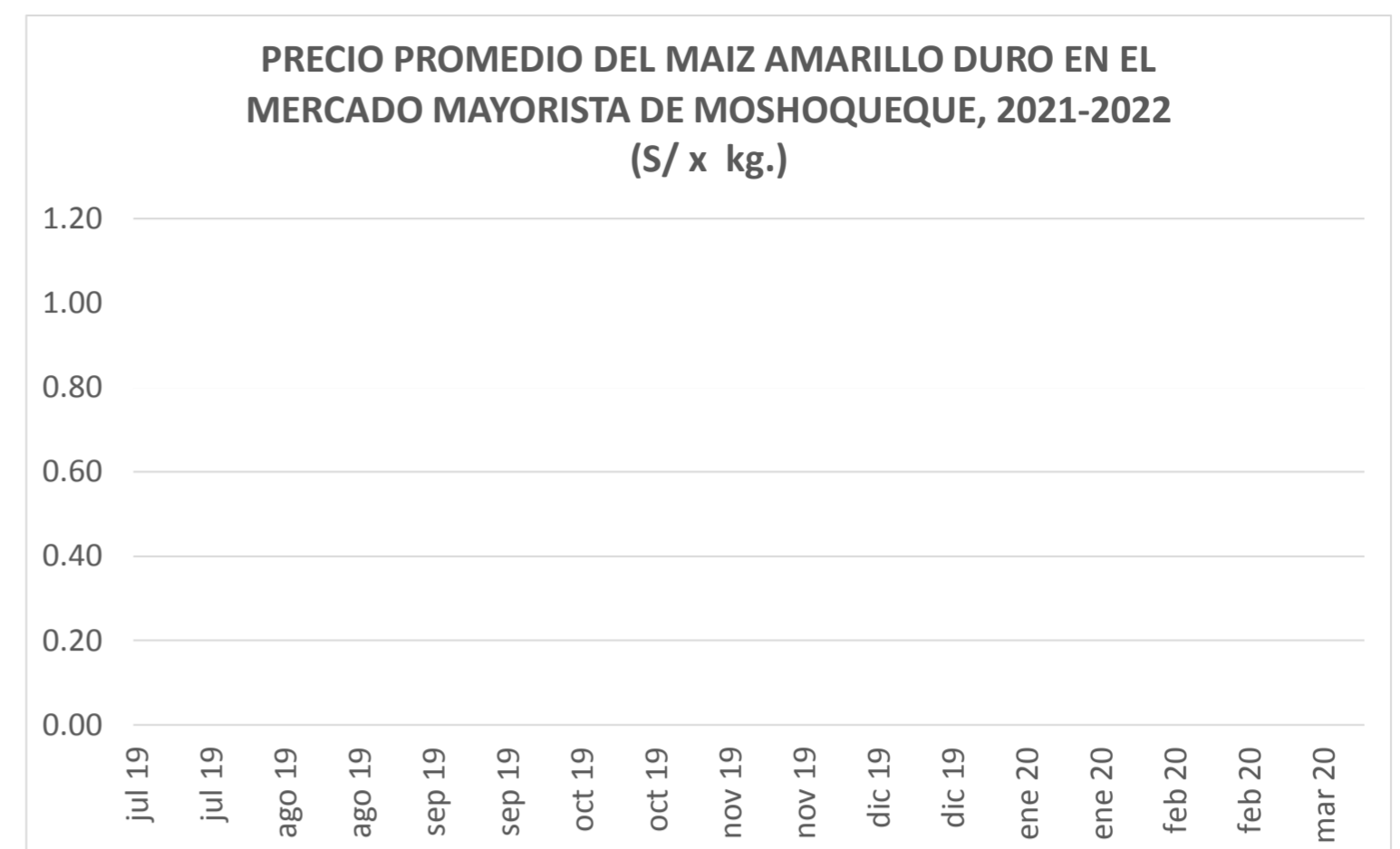




lunes 21 de febrero de 2022

| Precios referenciales S/. x Kg        | febrero<br>mié-09 | febrero<br>vie-11 | febrero<br>lun-14 | febrero<br>mié-16 | febrero<br>vie-18 | febrero<br>lun-21 |
|---------------------------------------|-------------------|-------------------|-------------------|-------------------|-------------------|-------------------|
| <b>Lambayeque</b>                     |                   |                   |                   |                   |                   |                   |
| (Moshoqueque) 1/                      |                   |                   |                   |                   |                   |                   |
| Precio Máximo                         | 0.00              | 0.00              | 0.00              | 0.00              | 0.00              | 0.00              |
| Precio Mínimo                         | 0.00              | 0.00              | 0.00              | 0.00              | 0.00              | 0.00              |
| <b>Nor Oriente</b>                    |                   |                   |                   |                   |                   |                   |
| <b>San Martín 2/</b>                  |                   |                   |                   |                   |                   |                   |
| - Mca. Caceres                        | 1.00              | 1.00              | 1.00              | 1.00              | 1.00              | 1.00              |
| <b>Mercados de Lima metropolitana</b> |                   |                   |                   |                   |                   |                   |
| Mcd. Santa Anita (APAMSA) 2/          | 1.80              | 1.79              | 0.00              | 0.00              | 0.00              | 0.00              |

Fuente: Direcciones Regionales de Información Agraria y Mercado de Productores de Santa Anita.  
1/ Los precios incluyen IGV  
2/ Los precios incluyen IGV

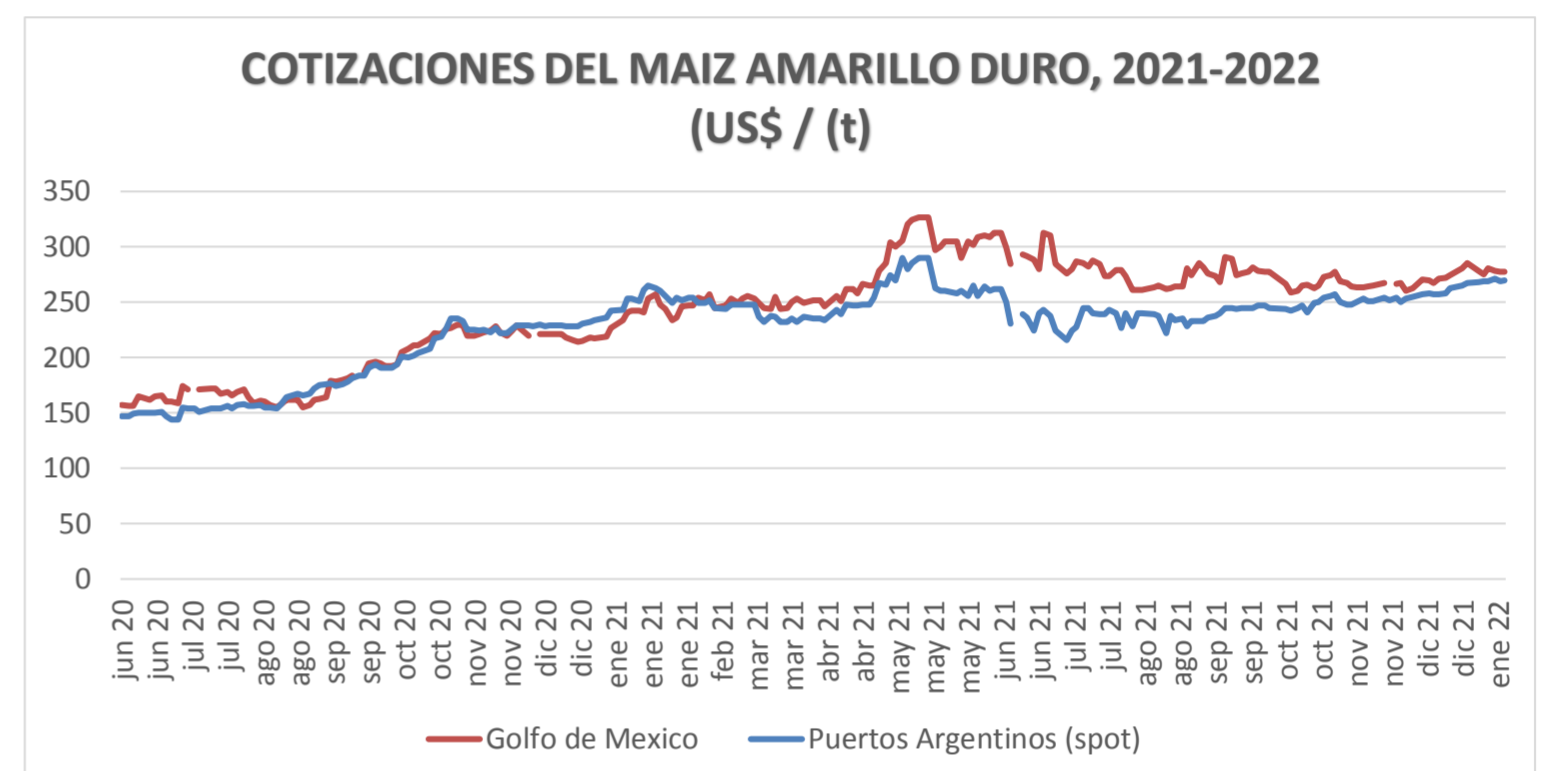


**COTIZACIONES E IMPORTACIONES DE MAIZ AMARILLO DURO**

COTIZACIONES DEL MAIZ SEGÚN MERCADOS DE EXPORTACION - (MERCADOS FOB) (US\$ x t)

|                                  | vie 11 feb | lun 14 feb | mié 16 feb | vie 18 feb | lun 21 feb | Promedio      |
|----------------------------------|------------|------------|------------|------------|------------|---------------|
| <b>Estados Unidos de America</b> |            |            |            |            |            |               |
| Golfo de México                  | 301.86     | 299.89     | 303.83     | 299.40     | 300.58     | <b>301.11</b> |
| <b>Argentina</b>                 |            |            |            |            |            |               |
| Puertos Argentinos               | 286.00     | 290.00     | 288.00     | 288.00     | 292.00     | <b>288.80</b> |

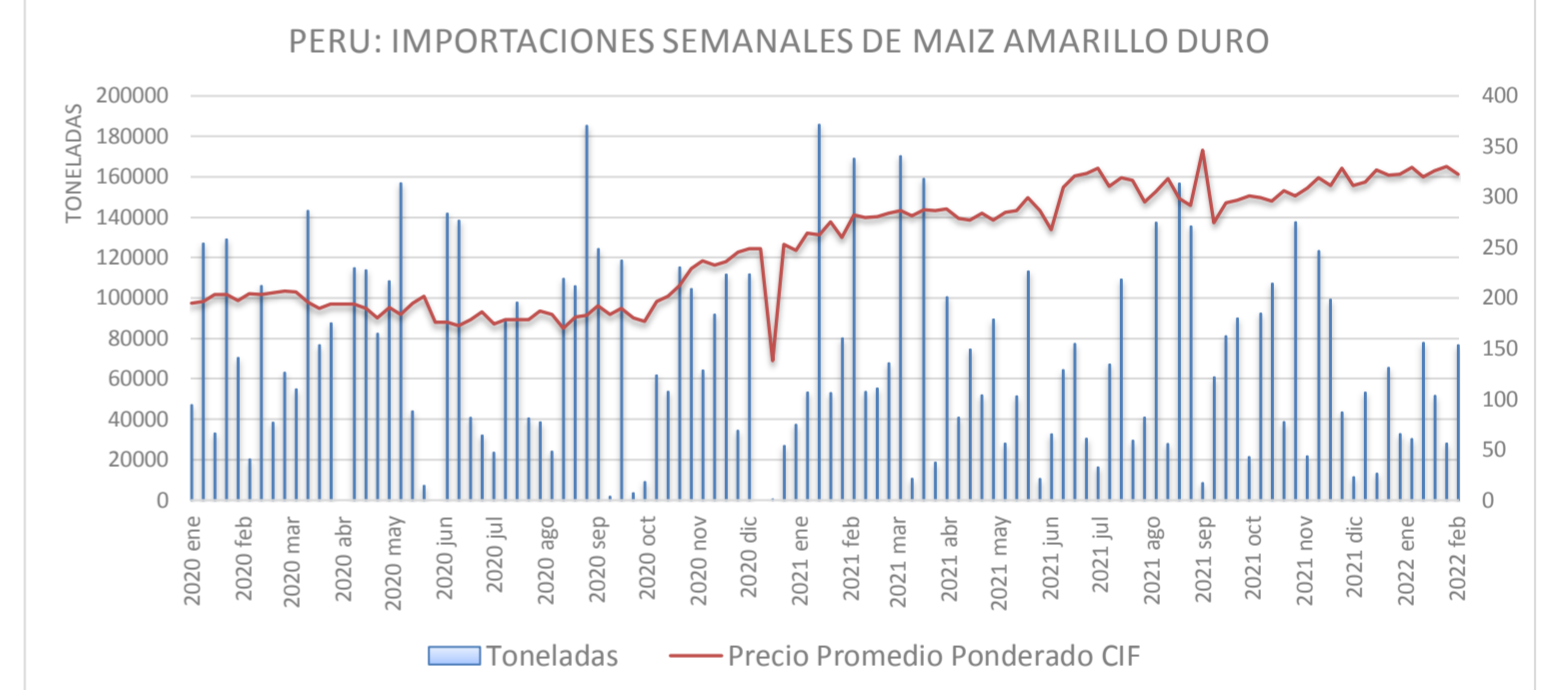
... Sin información  
Fuente: Boletín Diario de Mercado de Granos. Bolsa de Comercio de Rosario - Argentina (www.bcr.com.ar)



PRECIO PROMEDIO PONDERADO CIF (US\$ / t) Y MASA DE IMPORTACION DE MAIZ AMARILLO DURO EN EL PERU

|                          | Semana: Del (07 de feb) Al (13 de feb)<br>(Semana: 215) | Semana: Del (14 de feb) Al (20 de feb)<br>(Semana: 216) |
|--------------------------|---|---|
| Precio CIF (US\$ / t) 1/ | <b>322.71</b>   | <b>322.99</b>   |
| Masa importado (t)       | <b>76,646</b>   | <b>60,762</b>   |

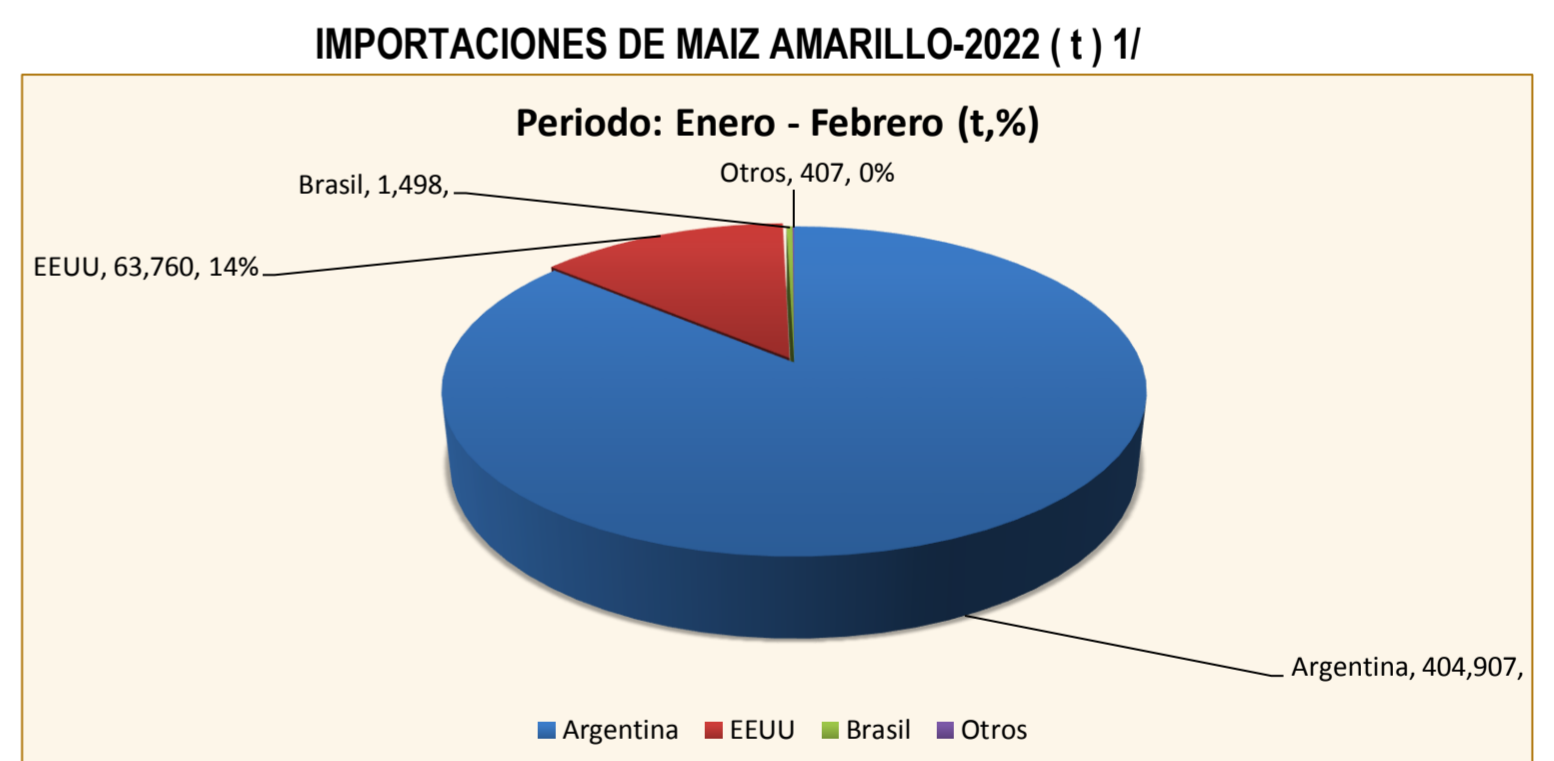
1/ Ponderado  
Fuente: SUNAT



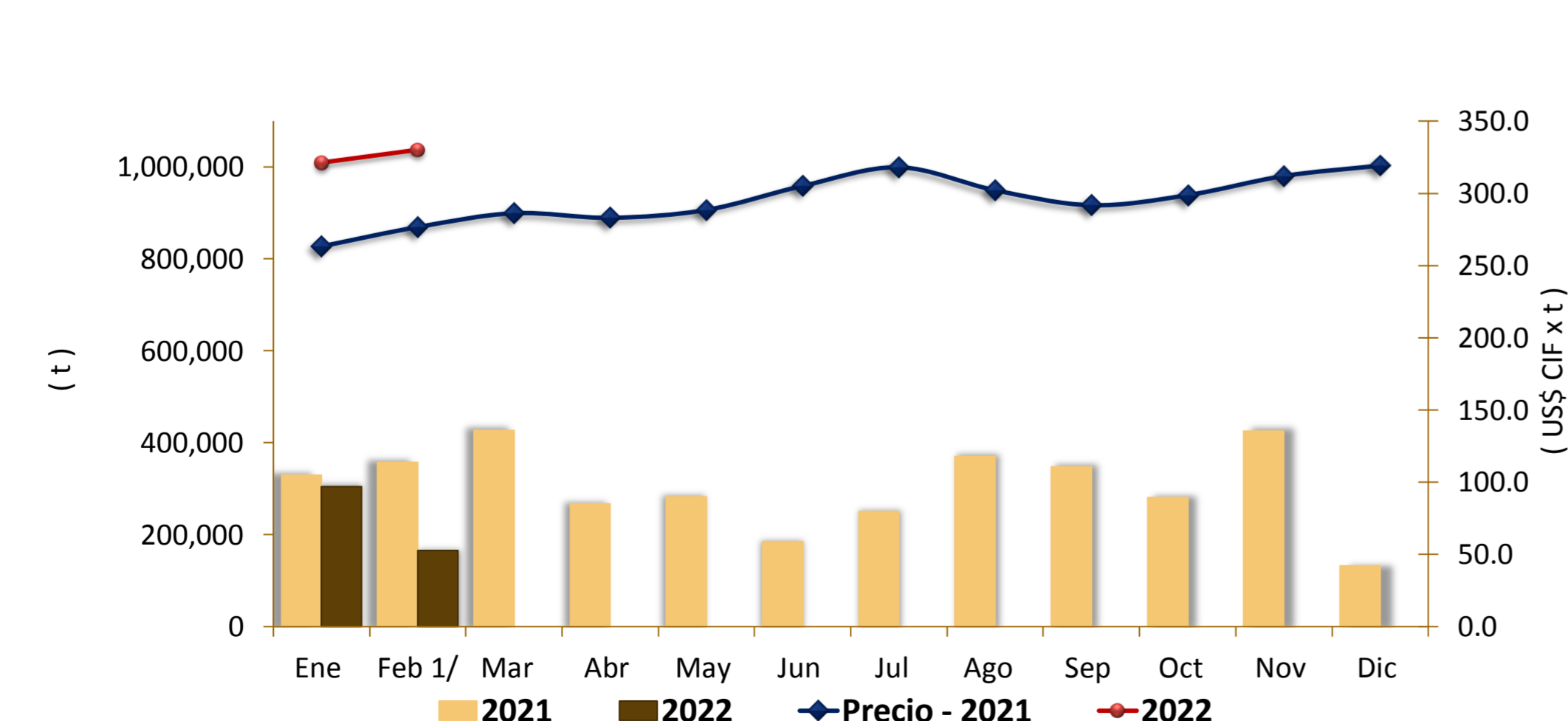
**IMPORTACION POR PAISES DE ORIGEN DEL MAIZ AMARILLO DURO**

|           | Periodo: Enero - Febrero (t) |         |         |
|-----------|------------------------------|---------|---------|
|           | 2021                         | 2022    | Var (%) |
| Argentina | 294,484                      | 404,907 | 37      |
| EEUU      | 341,598                      | 63,760  | -81     |
| Brasil    | 51,075                       | 1,498   | -97     |
| Otros     | 0                            | 407     |         |

1/ Actualizado al 20 de febrero de 2022 (Provisional)  
Fuente: SUNAT



**COMPORTAMIENTO MENSUAL DE LAS IMPORTACIONES DE MAIZ AMARILLO DURO (Partida arancelaria 1005901100): 2021-2022**



| Mes    | 2020        |                   | Importaciones (t) |         |         | Precios CIF (US\$ x t) 2/ |       |         |
|--------|-------------|-------------------|-------------------|---------|---------|---------------------------|-------|---------|
|        | Import. (t) | Precio CIF US\$/t | 2021              | 2022    | Var (%) | 2021                      | 2022  | Var (%) |
| Ene    | 336,025     | 199.4             | 329,242           | 305,183 | -7.3    | 263.3                     | 321.2 | 22.0    |
| Feb    | 234,951     | 201.7             | 357,916           | 165,388 | -53.8   | 276.6                     | 330.1 | 19.3    |
| Mar    | 377,044     | 196.9             | 426,149           |         |         | 286.2                     |       |         |
| Abr    | 359,116     | 190.3             | 267,696           |         |         | 283.0                     |       |         |
| May    | 316,176     | 188.2             | 282,647           |         |         | 288.5                     |       |         |
| Jun    | 320,910     | 174.9             | 185,359           |         |         | 305.1                     |       |         |
| Jul    | 282,437     | 179.2             | 251,105           |         |         | 318.0                     |       |         |
| Ago    | 295,875     | 177.8             | 369,220           |         |         | 302.1                     |       |         |
| Set 1/ | 414,029     | 187.7             | 348,260           |         |         | 291.7                     |       |         |
| Oct    | 240,910     | 204.2             | 280,433           |         |         | 298.7                     |       |         |
| Nov    | 372,138     | 233.5             | 425,015           |         |         | 312.0                     |       |         |
| Dic    | 173,245     | 248.5             | 132,186           |         |         | 319.2                     |       |         |

1/ Actualizado al 20 de febrero de 2022 (Provisional)  
2/ El Precio CIF es Ponderado  
Fuente: SUNAT

Fuente: Asociación de Productores Agrícolas Mercado Santa Anita (APAMSA)

Elaboración: MIDAGRI-DGESEP-Dirección de Estadística e Información Agraria-Area de Comercio Interno