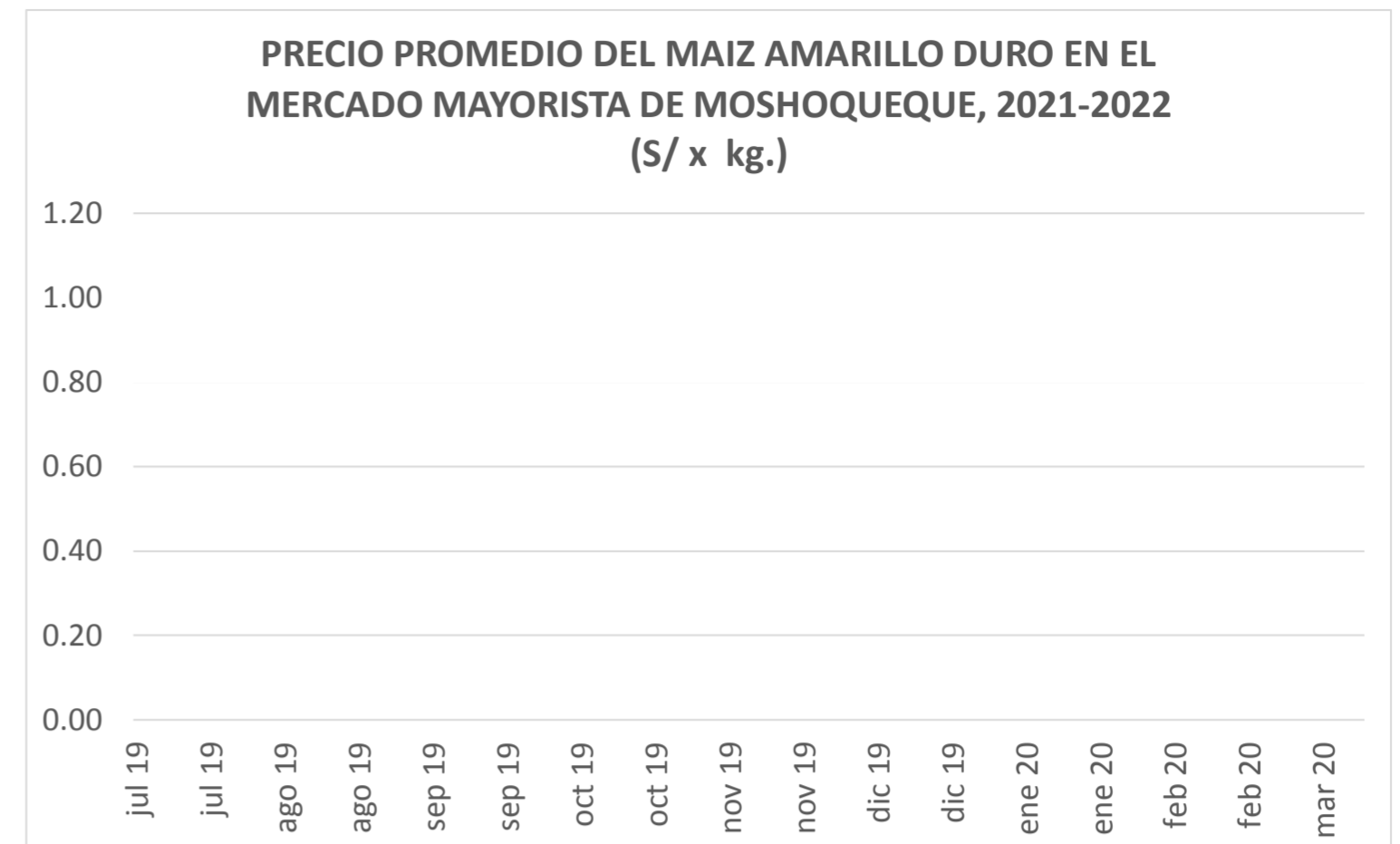




viernes 25 de febrero de 2022

Precios referenciales S/. x Kg	febrero lun-14	febrero mié-16	febrero vie-18	febrero lun-21	febrero mié-23	febrero vie-25
Lambayeque						
(Moshoqueque) 1/						
Precio Máximo	0.00	0.00	0.00	0.00	0.00	0.00
Precio Mínimo	0.00	0.00	0.00	0.00	0.00	0.00
Nor Oriente						
San Martín 2/						
- Mca. Caceres	1.00	1.00	1.00	1.00	1.00	1.00
Mercados de Lima metropolitana						
Mcd. Santa Anita (APAMSA) 2/	0.00	0.00	0.00	0.00	0.00	0.00

Fuente: Direcciones Regionales de Información Agraria y Mercado de Productores de Santa Anita.
1/ Los precios incluyen IGV
2/ Los precios incluyen IGV

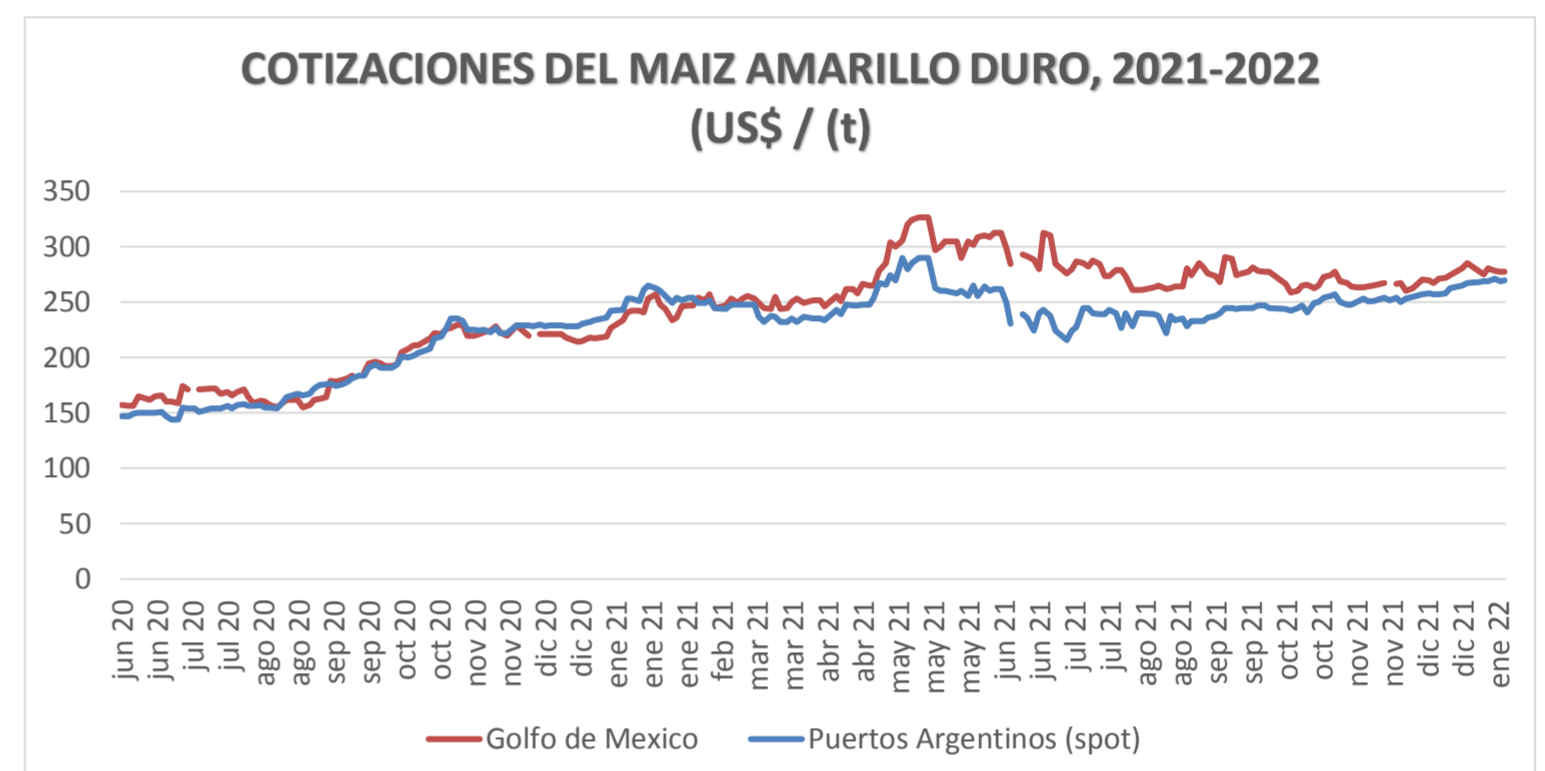


COTIZACIONES E IMPORTACIONES DE MAIZ AMARILLO DURO

COTIZACIONES DEL MAIZ SEGÚN MERCADOS DE EXPORTACION - (MERCADOS FOB) (US\$ x t)

	mié 16 feb	vie 18 feb	lun 21 feb	mié 23 feb	vie 25 feb	Promedio
Estados Unidos de America						
Golfo de México	303.83	299.40	300.58	310.32	313.87	305.60
Argentina						
Puertos Argentinos	288.00	288.00	292.00	292.00	319.00	295.80

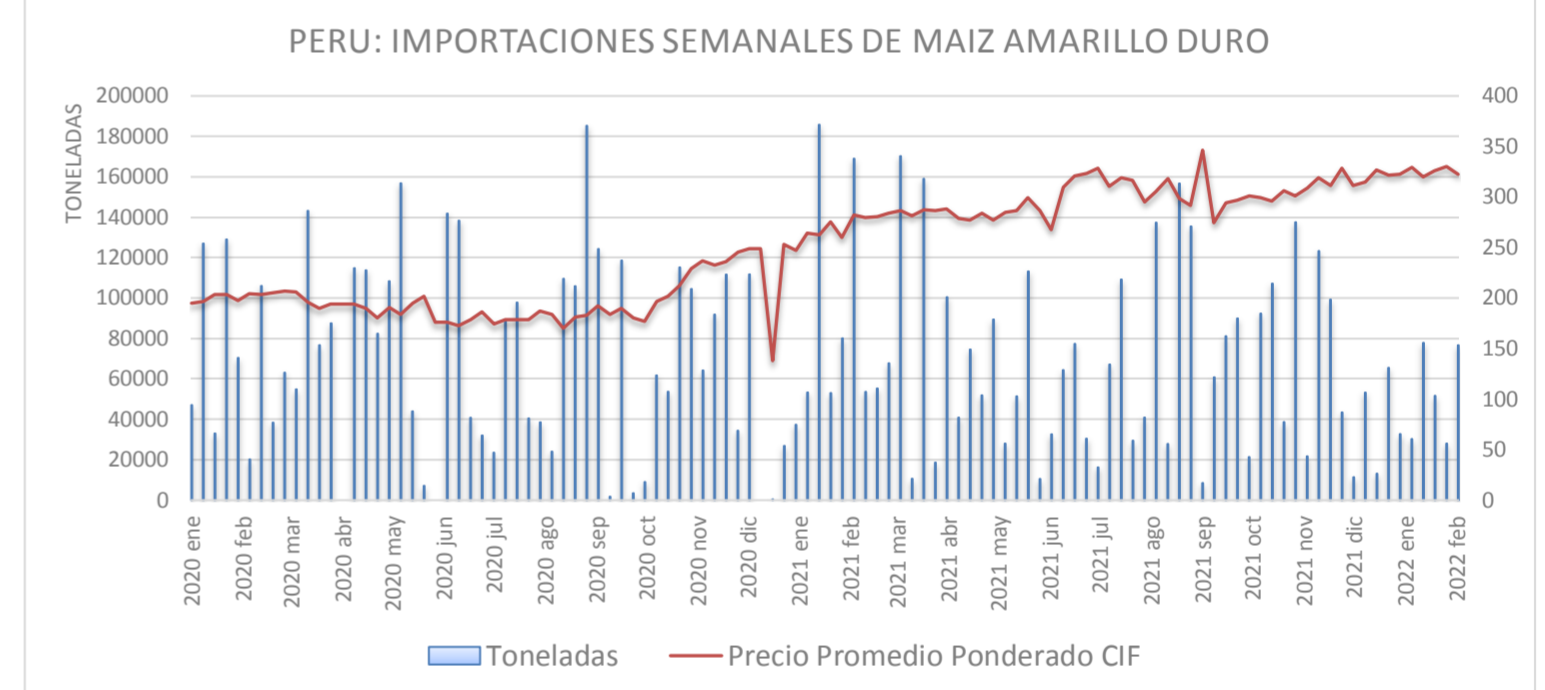
... Sin información
Fuente: Boletín Diario de Mercado de Granos. Bolsa de Comercio de Rosario - Argentina (www.bcr.com.ar)



PRECIO PROMEDIO PONDERADO CIF (US\$ / t) Y MASA DE IMPORTACION DE MAIZ AMARILLO DURO EN EL PERU

	Semana: Del (07 de feb) Al (13 de feb) (Semana: 215)	Semana: Del (14 de feb) Al (20 de feb) (Semana: 216)
Precio CIF (US\$ / t) 1/	322.71	322.99
Masa importado (t)	76,646	60,762

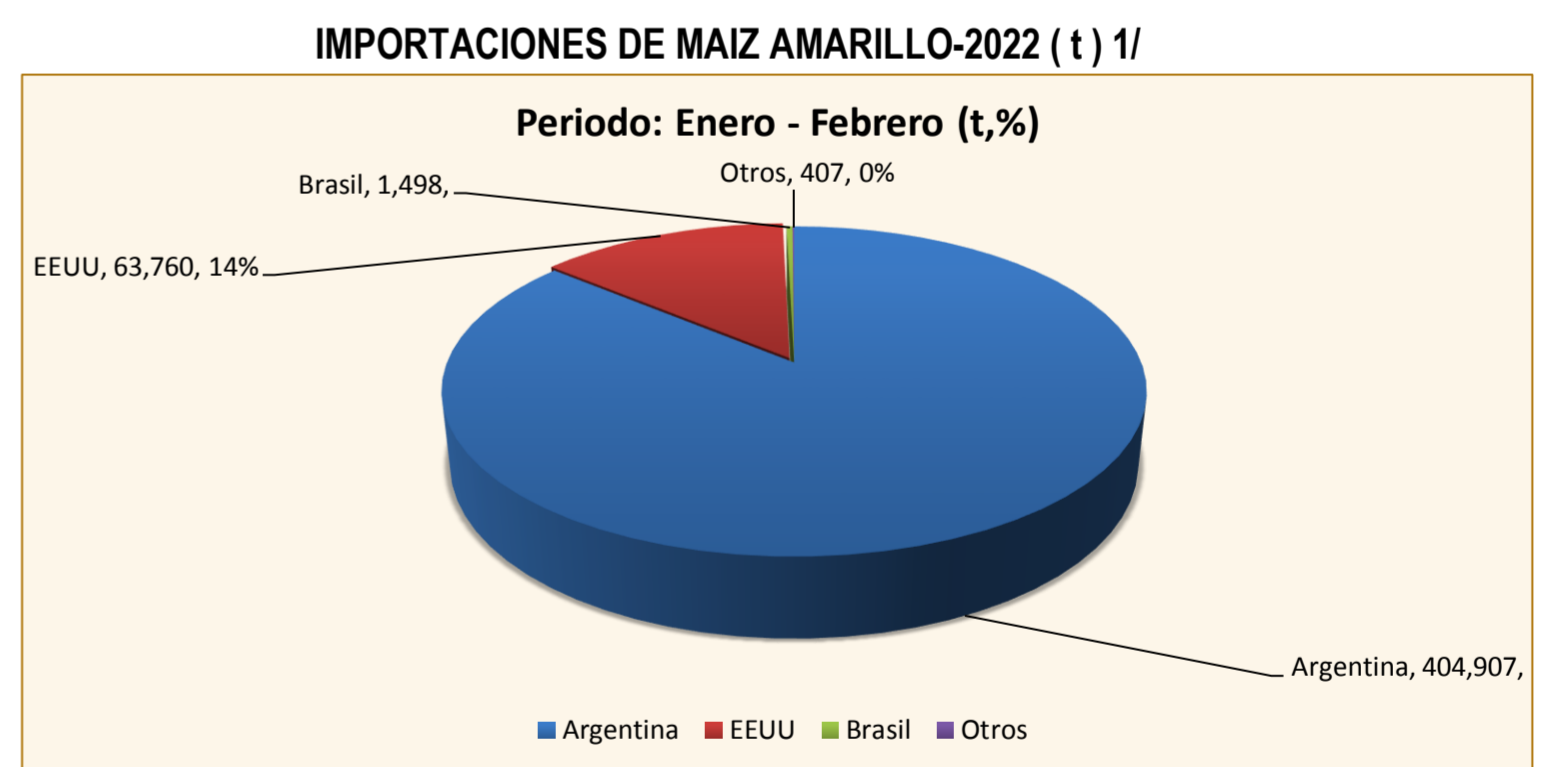
1/ Ponderado
Fuente: SUNAT



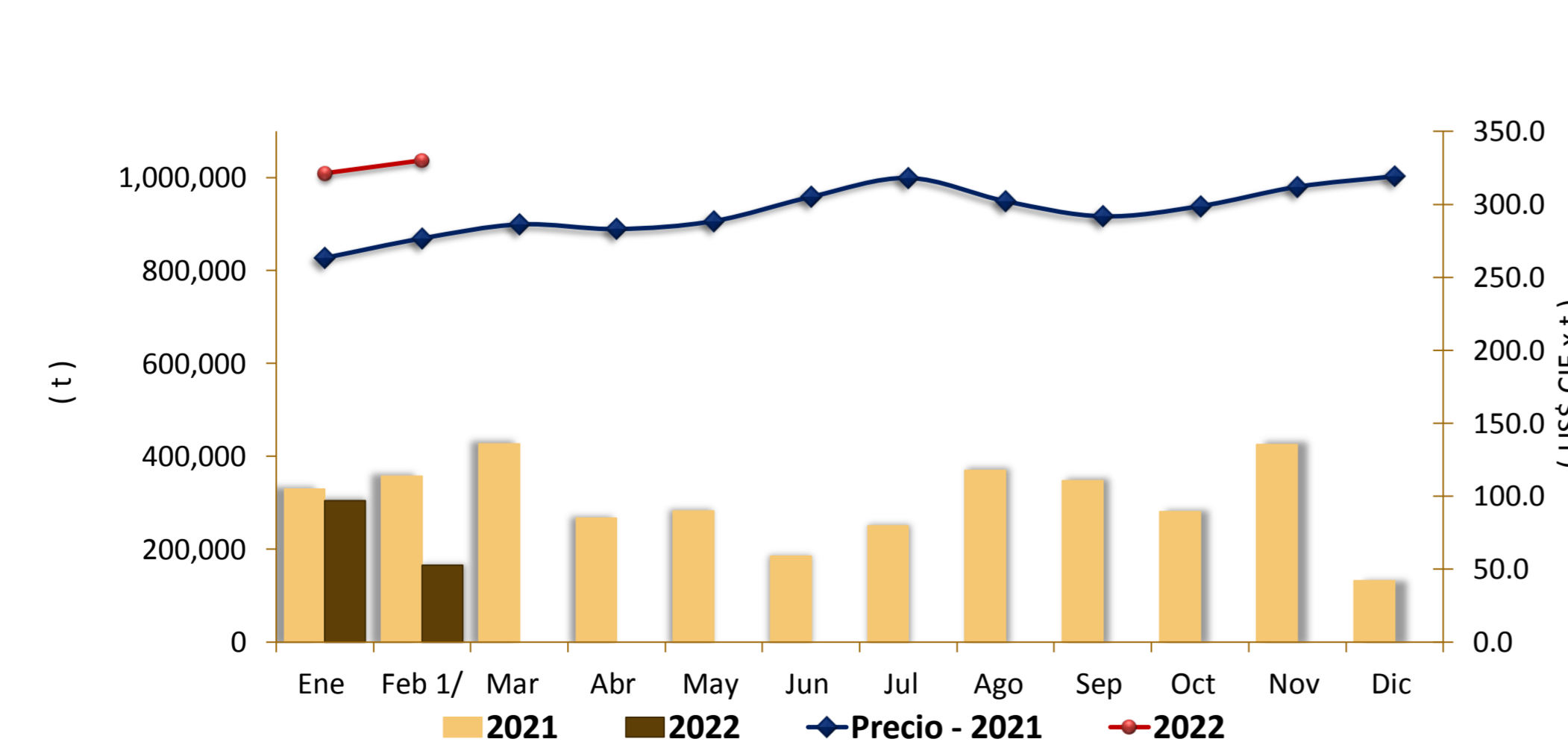
IMPORTACION POR PAISES DE ORIGEN DEL MAIZ AMARILLO DURO

	Periodo: Enero - Febrero (t)		
	2021	2022	Var (%)
Argentina	294,484	404,907	37
EEUU	341,598	63,760	-81
Brasil	51,075	1,498	-97
Otros	0	407	

1/ Actualizado al 20 de febrero de 2022 (Provisional)
Fuente: SUNAT



COMPORTAMIENTO MENSUAL DE LAS IMPORTACIONES DE MAIZ AMARILLO DURO (Partida arancelaria 1005901100): 2021-2022



Mes	2020		Importaciones (t)			Precios CIF (US\$ x t) 2/		
	Import. (t)	Precio CIF US\$/t	2021	2022	Var (%)	2021	2022	Var (%)
Ene	336,025	199.4	329,242	305,183	-7.3	263.3	321.2	22.0
Feb	234,951	201.7	357,916	165,388	-53.8	276.6	330.1	19.3
Mar	377,044	196.9	426,149			286.2		
Abr	359,116	190.3	267,696			283.0		
May	316,176	188.2	282,647			288.5		
Jun	320,910	174.9	185,359			305.1		
Jul	282,437	179.2	251,105			318.0		
Ago	295,875	177.8	369,220			302.1		
Sep 1/	414,029	187.7	348,260			291.7		
Oct	240,910	204.2	280,433			298.7		
Nov	372,138	233.5	425,015			312.0		
Dic	173,245	248.5	132,186			319.2		

1/ Actualizado al 20 de febrero de 2022 (Provisional)
2/ El Precio CIF es Ponderado
Fuente: SUNAT

Fuente: Asociación de Productores Agrícolas Mercado Santa Anita (APAMSA)

Elaboración: MIDAGRI-DGESEP-Dirección de Estadística e Información Agraria-Area de Comercio Interno