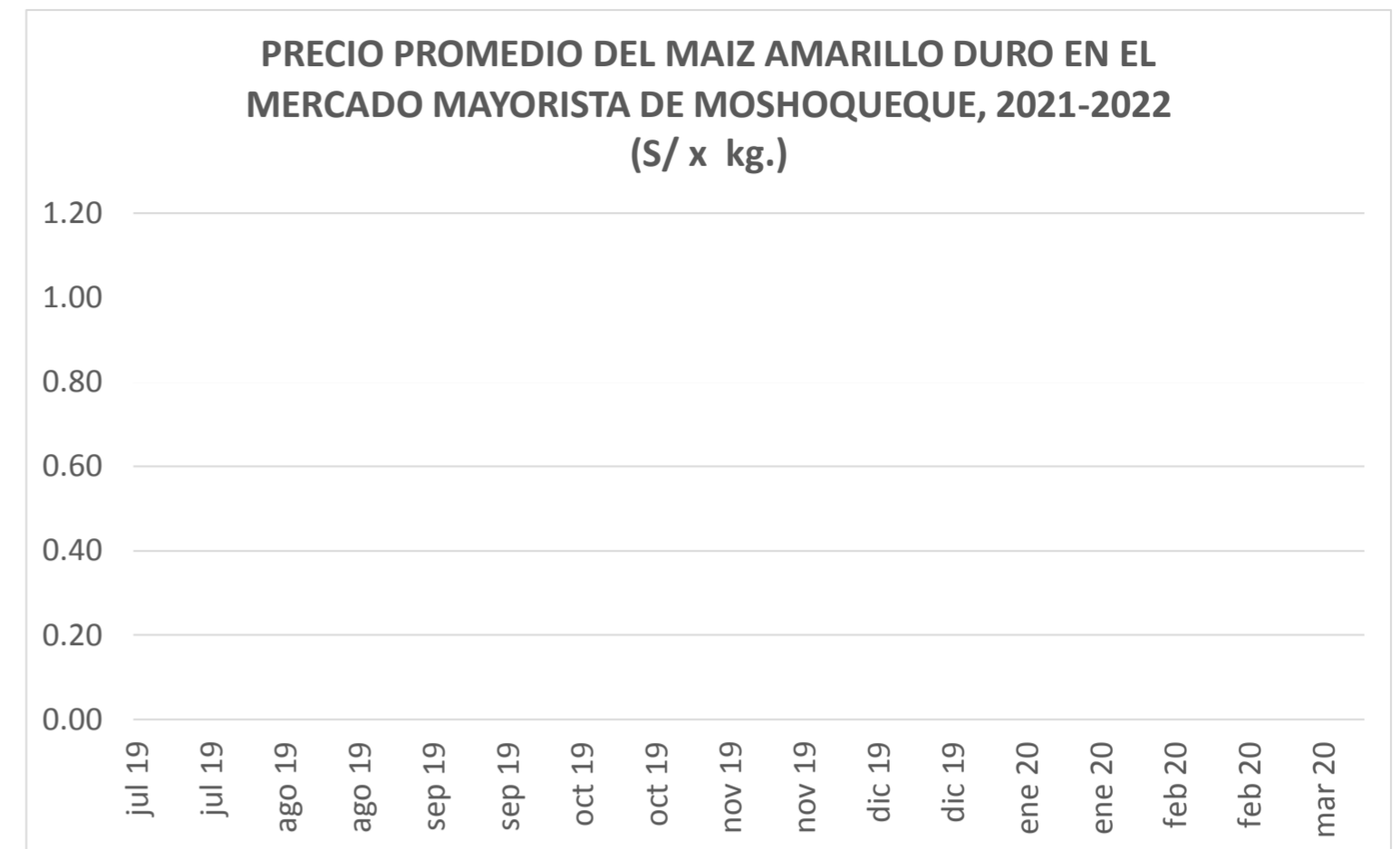




miércoles 02 de marzo de 2022

Precios referenciales S/. x Kg	febrero vie-18	febrero lun-21	febrero mié-23	febrero vie-25	febrero lun-28	marzo mié-02
<b>Lambayeque</b>						
(Moshoqueque) 1/						
Precio Máximo	0.00	0.00	0.00	0.00	0.00	0.00
Precio Mínimo	0.00	0.00	0.00	0.00	0.00	0.00
<b>Nor Oriente</b>						
<b>San Martín 2/</b>						
- Mca. Caceres	1.00	1.00	1.00	1.00	1.00	1.00
<b>Mercados de Lima metropolitana</b>						
Mcd. Santa Anita (APAMSA) 2/	0.00	0.00	0.00	0.00	0.00	0.00

Fuente: Direcciones Regionales de Información Agraria y Mercado de Productores de Santa Anita.  
1/ Los precios incluyen IGV  
2/ Los precios incluyen IGV

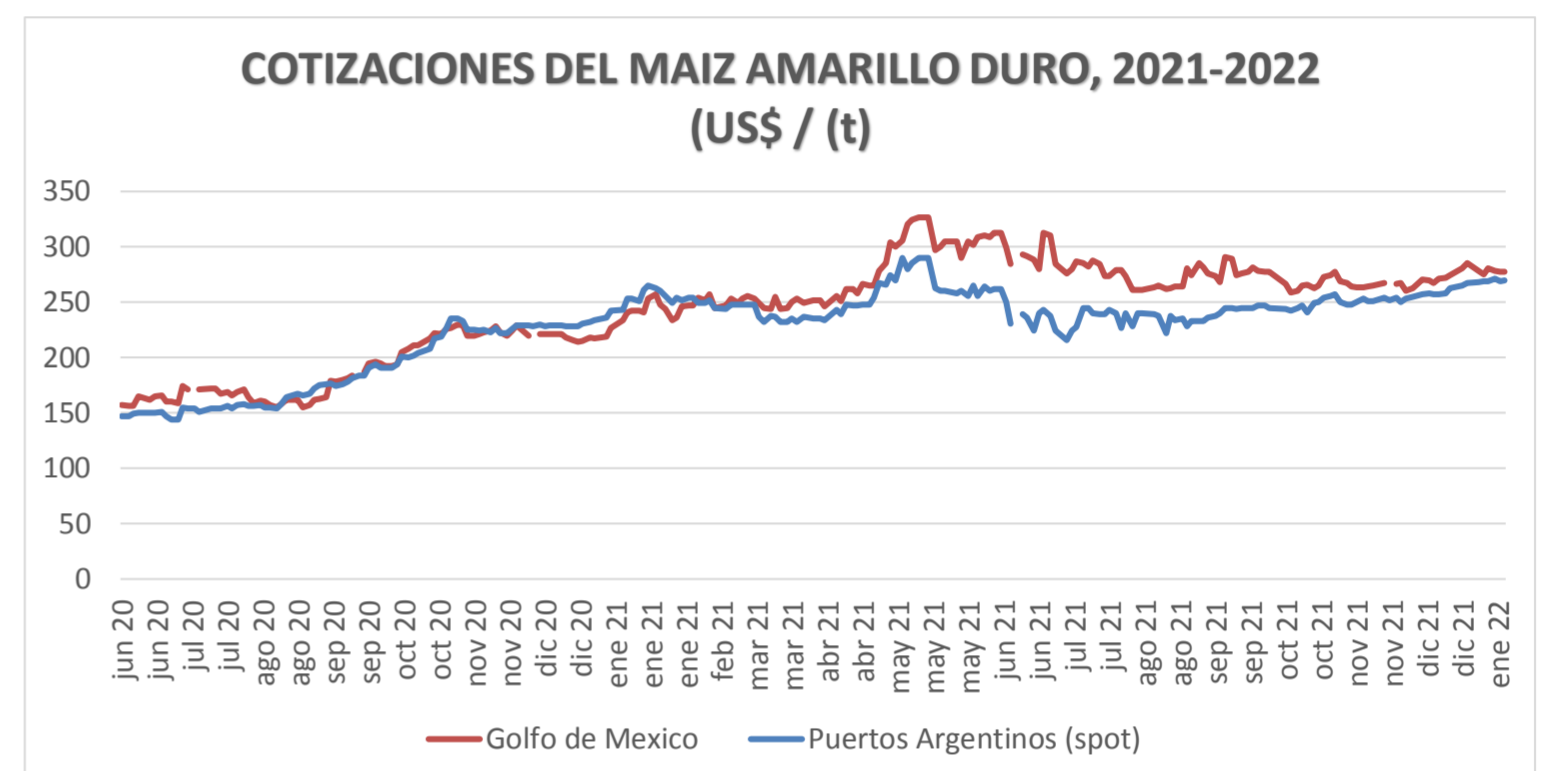


**COTIZACIONES E IMPORTACIONES DE MAIZ AMARILLO DURO**

COTIZACIONES DEL MAIZ SEGÚN MERCADOS DE EXPORTACION - (MERCADOS FOB) (US\$ x t)

	vie 18 feb	lun 21 feb	mié 23 feb	vie 25 feb	mié 02 mar	Promedio
<b>Estados Unidos de America</b>						
Golfo de México	299.40	300.58	310.32	313.87	308.85	<b>306.60</b>
<b>Argentina</b>						
Puertos Argentinos	288.00	292.00	292.00	319.00	292.00	<b>296.60</b>

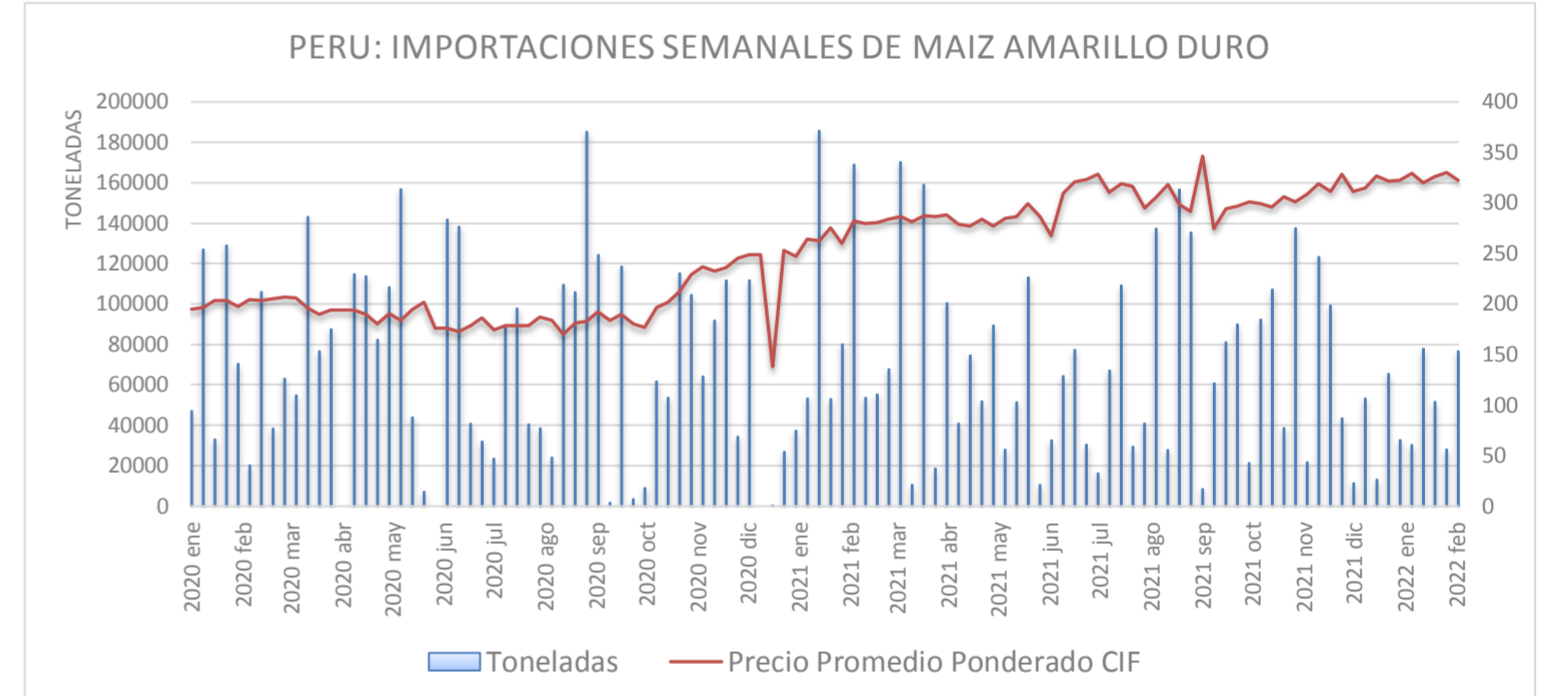
... Sin información  
Fuente: Boletín Diario de Mercado de Granos. Bolsa de Comercio de Rosario - Argentina (www.bcr.com.ar)



PRECIO PROMEDIO PONDERADO CIF (US\$ / t) Y MASA DE IMPORTACION DE MAIZ AMARILLO DURO EN EL PERU

	Semana: Del (14 de feb) Al (20 de feb) (Semana: 216)	Semana: Del (21 de feb) Al (27 de feb) (Semana: 217)
Precio CIF (US\$ / t) 1/	<b>322.99</b>	<b>322.99</b>
Masa importado (t)	<b>60,762</b>	<b>15,056</b>

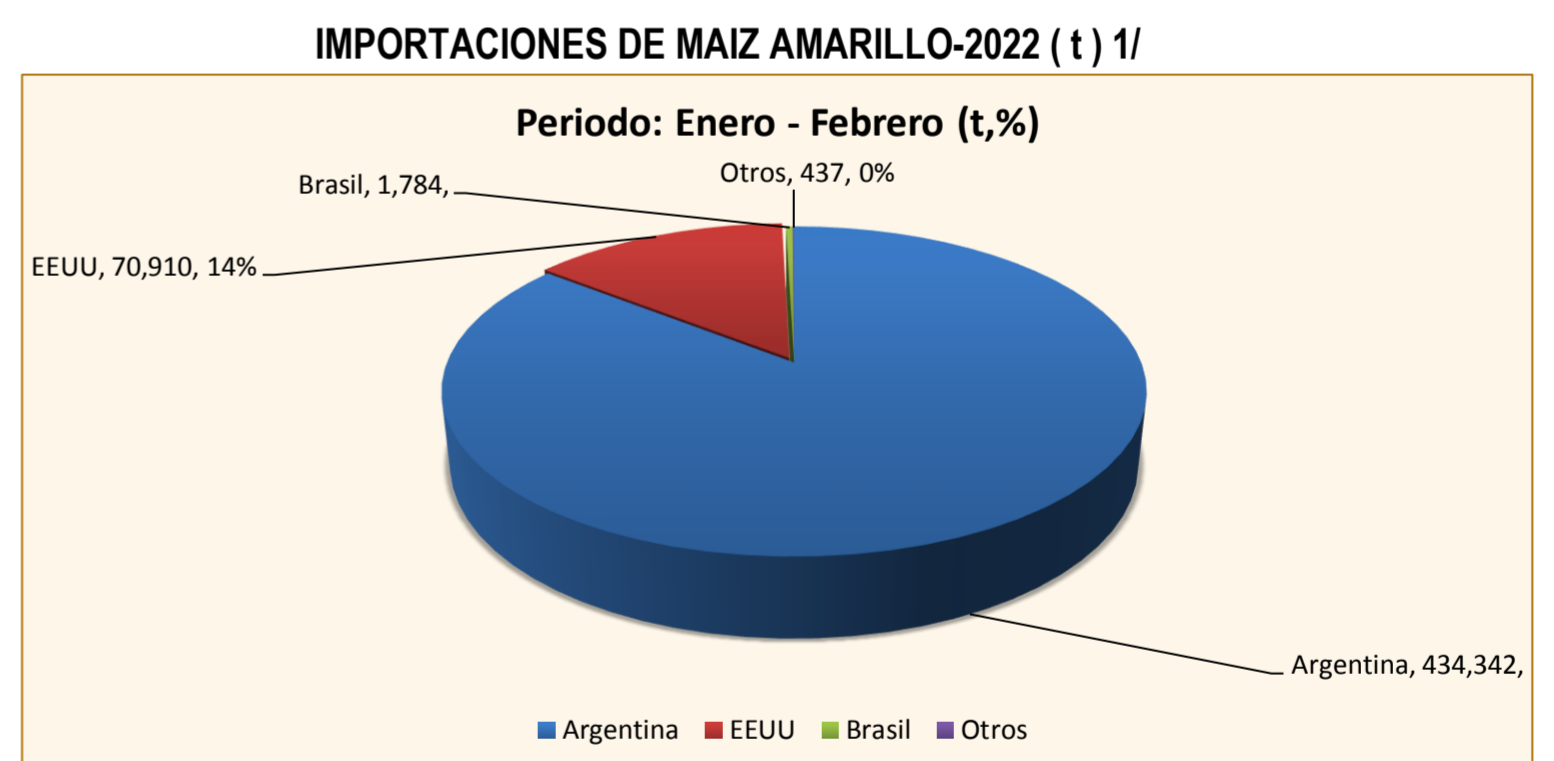
1/ Ponderado  
Fuente: SUNAT



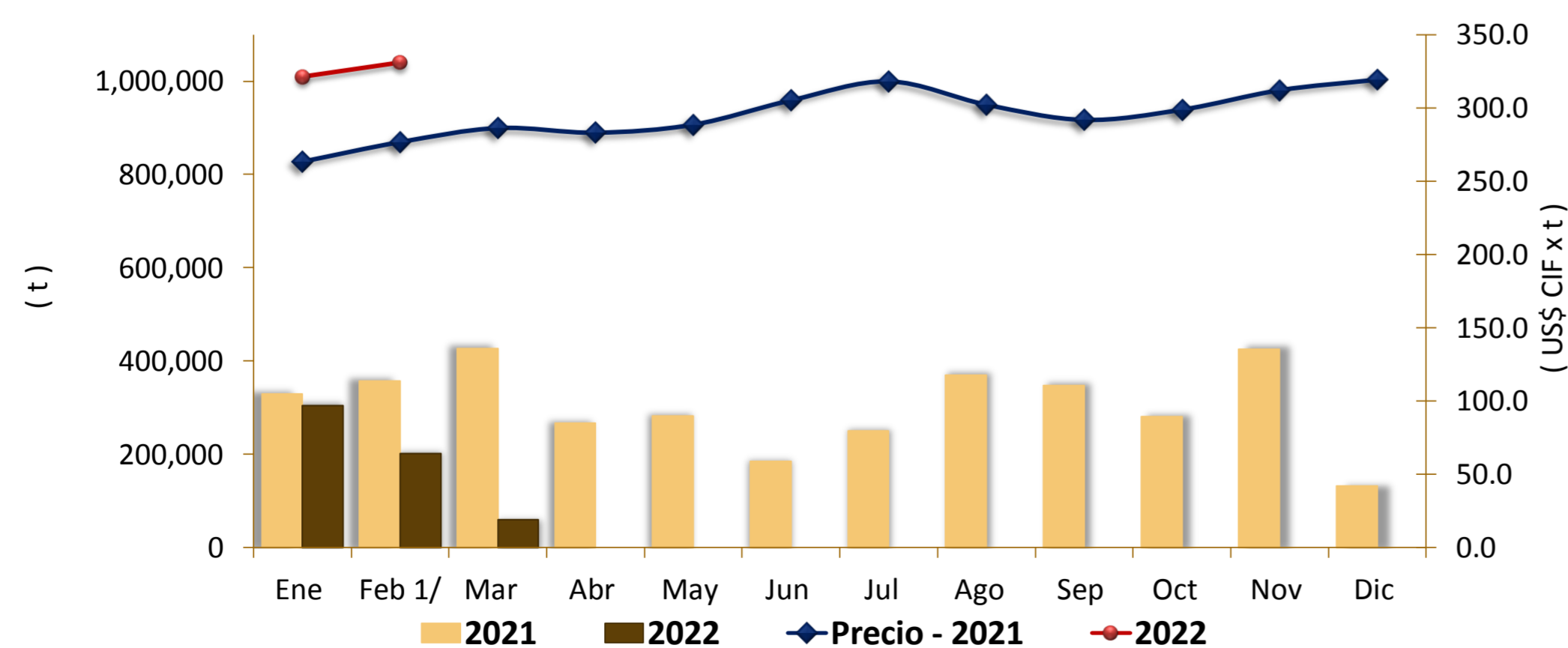
**IMPORTACION POR PAISES DE ORIGEN DEL MAIZ AMARILLO DURO**

	Periodo: Enero - Febrero (t)		
	2021	2022	Var (%)
Argentina	294,484	434,342	47
EEUU	341,598	70,910	-79
Brasil	51,075	1,784	-97
Otros	0	437	

1/ Actualizado al 20 de febrero de 2022 (Provisional)  
Fuente: SUNAT



**COMPORTAMIENTO MENSUAL DE LAS IMPORTACIONES DE MAIZ AMARILLO DURO (Partida arancelaria 1005901100): 2021 -2022**



Mes	2020		Importaciones (t)			Precios CIF (US\$ x t) 2/		
	Import. (t)	Precio CIF US\$/t	2021	2022	Var (%)	2021	2022	Var (%)
Ene	336,025	199.4	329,242	305,183	-7.3	263.3	321.2	22.0
Feb	234,951	201.7	357,916	202,290	-43.5	276.6	330.9	19.6
Mar	377,044	196.9	426,149	60,490	-85.8	286.2		
Abr	359,116	190.3	267,696			283.0		
May	316,176	188.2	282,647			288.5		
Jun	320,910	174.9	185,359			305.1		
Jul	282,437	179.2	251,105			318.0		
Ago	295,875	177.8	369,220			302.1		
Set 1/	414,029	187.7	348,260			291.7		
Oct	240,910	204.2	280,433			298.7		
Nov	372,138	233.5	425,015			312.0		
Dic	173,245	248.5	132,186			319.2		

1/ Actualizado al 20 de febrero de 2022 (Provisional)  
2/ El Precio CIF es Ponderado  
Fuente: SUNAT

Fuente: Asociación de Productores Agrícolas Mercado Santa Anita (APAMSA)

Elaboración: MIDAGRI-DGESEP-Dirección de Estadística e Información Agraria-Area de Comercio Interno