



PERÚ

Ministerio de Desarrollo Agrario y Riego

SISAP

Maíz A. Duro

Precios Nacionales e Internacionales



Dirección General de Seguimiento y Evaluación de Políticas - DGESEP
Dirección de Estadística Agraria - DEA

Sistema de Información de Abastecimiento y Precios (SISAP)

miércoles 16 de marzo de 2022

Precios referenciales S/. x Kg	marzo vie-04	marzo lun-07	marzo mié-09	marzo vie-11	marzo lun-14	marzo mié-16
--------------------------------	--------------	--------------	--------------	--------------	--------------	--------------

Lambayeque

(Moshoqueque) 1/

Precio Máximo	0.00	0.00	0.00	0.00	0.00	0.00
Precio Mínimo	0.00	0.00	0.00	0.00	0.00	0.00

Nor Oriente

San Martín 2/

- Mca. Caceres	1.00	1.00	1.00	1.00	1.00	1.00
----------------	------	------	------	------	------	------

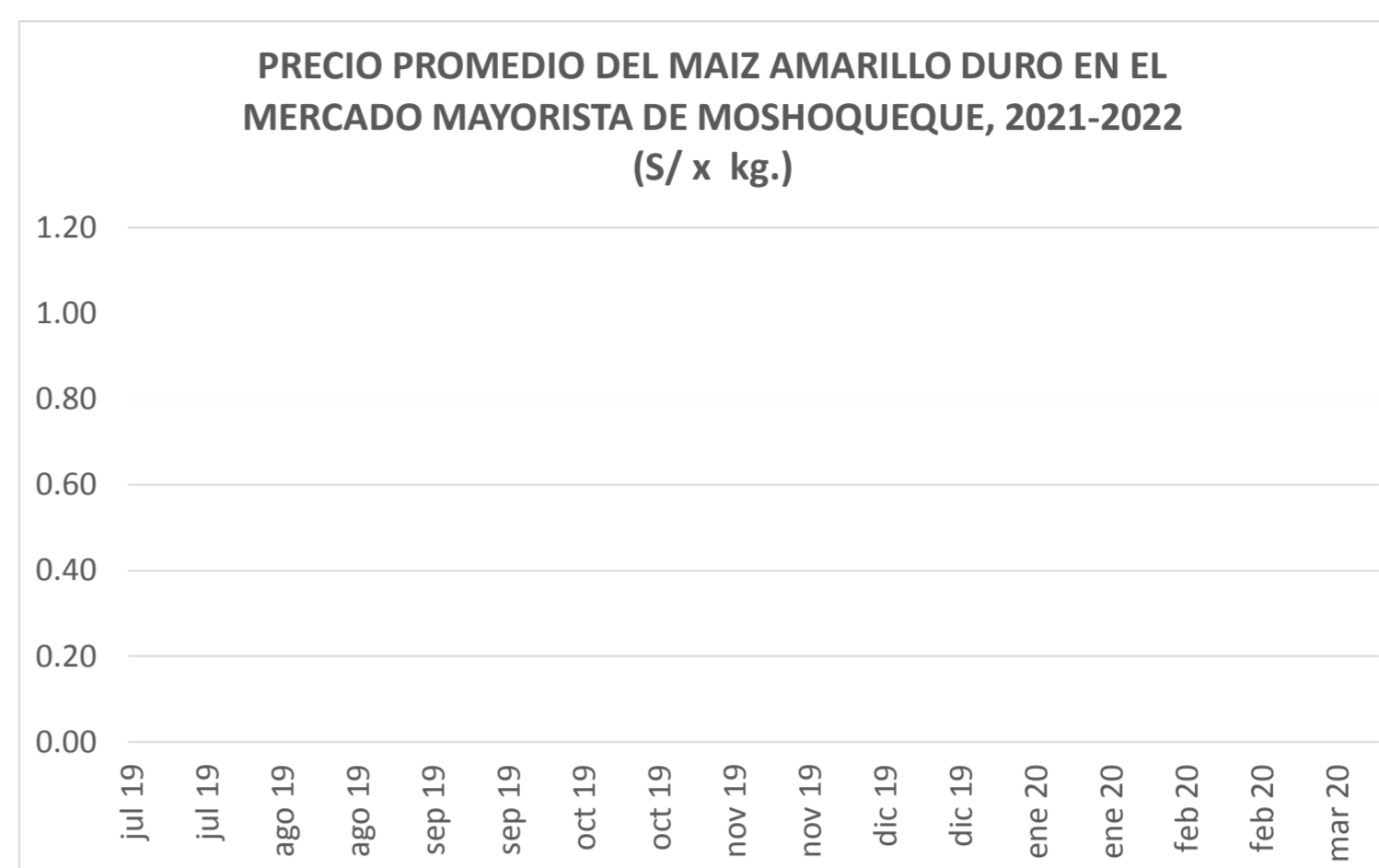
Mercados de Lima metropolitana

Mcd. Santa Anita (APAMSA) 2/	0.00	0.00	0.00	0.00	0.00	0.00
------------------------------	------	------	------	------	------	------

Fuente: Direcciones Regionales de Información Agraria y Mercado de Productores de Santa Anita.

1/ Los precios incluyen IGV

2/ Los precios incluyen IGV



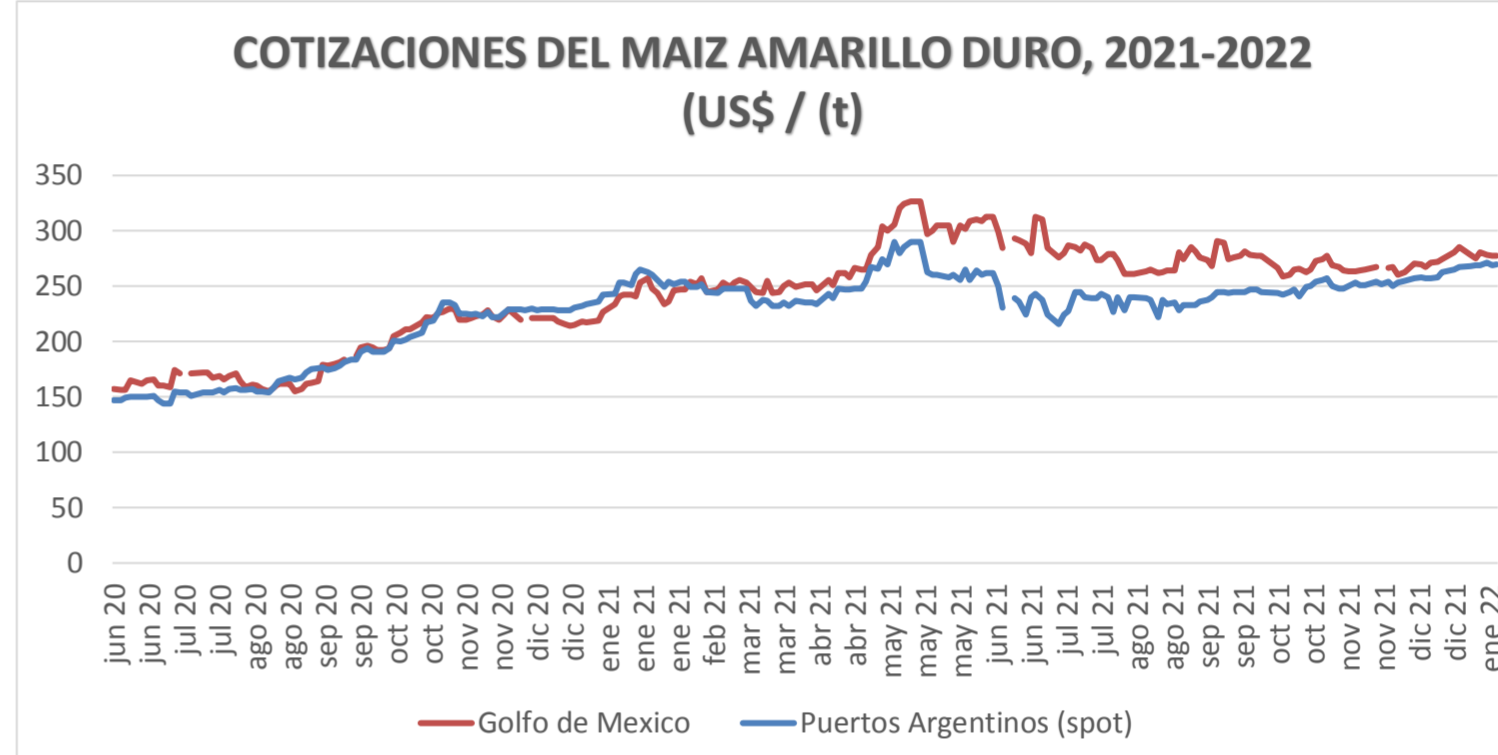
COTIZACIONES E IMPORTACIONES DE MAIZ AMARILLO DURO

COTIZACIONES DEL MAIZ SEGÚN MERCADOS DE EXPORTACION - (MERCADOS FOB)
(US\$ x t)

	lun 07 mar	mié 09 mar	vie 11 mar	lun 14 mar	mié 16 mar	Promedio
Estados Unidos de America						
Golfo de México	352.94	346.64	363.37	373.31	376.17	362.49
Argentina						
Puertos Argentinos	343.00	351.00	360.00	358.00	351.00	352.60

... Sin información

Fuente: Boletín Diario de Mercado de Granos. Bolsa de Comercio de Rosario - Argentina (www.bcr.com.ar)

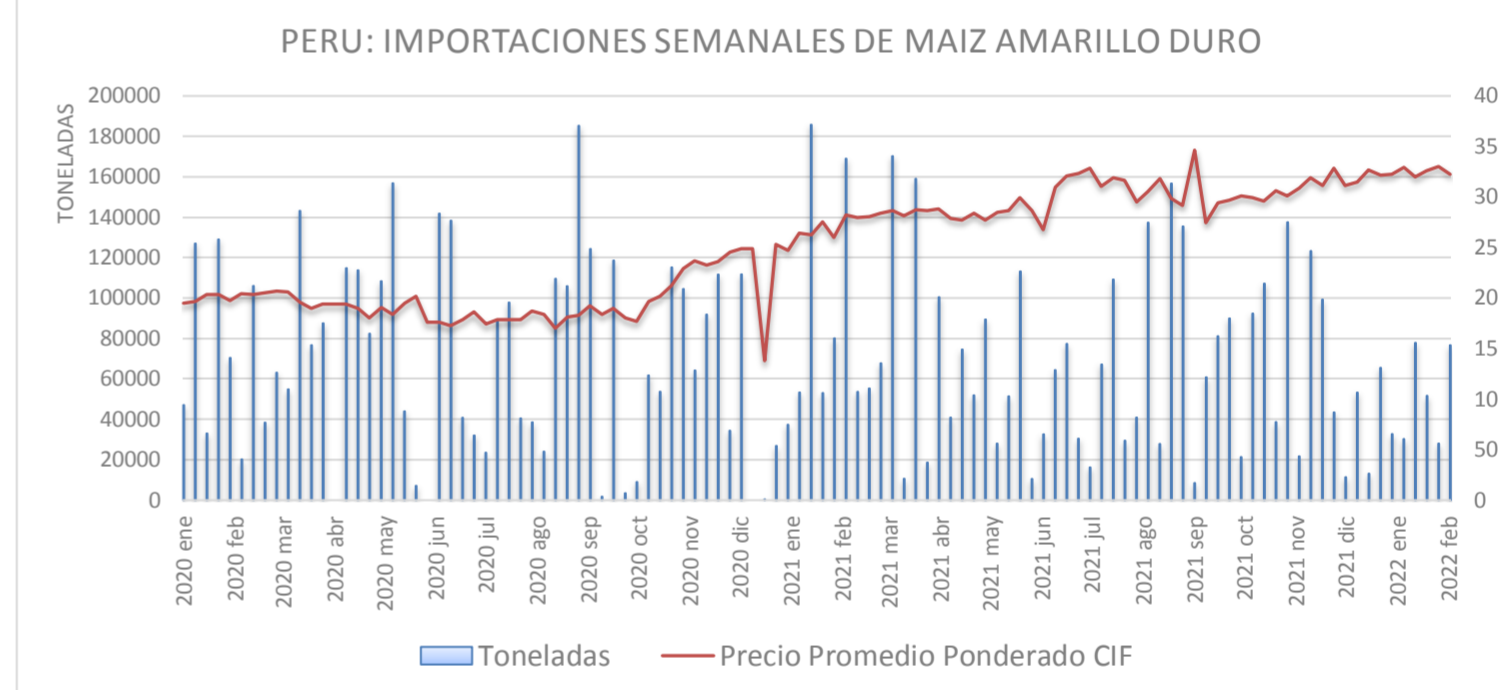


PRECIO PROMEDIO PONDERADO CIF (US\$ / t) Y MASA DE IMPORTACION DE MAIZ AMARILLO DURO EN EL PERU

	Semana: Del (28 de feb) Al (06 de mar) (Semana: 218)	Semana: Del (07 de mar) Al (13 de mar) (Semana: 219)
Precio CIF (US\$ / t) 1/	322.99	322.99
Masa importado (t)	82,335	55,520

1/ Ponderado

Fuente: SUNAT



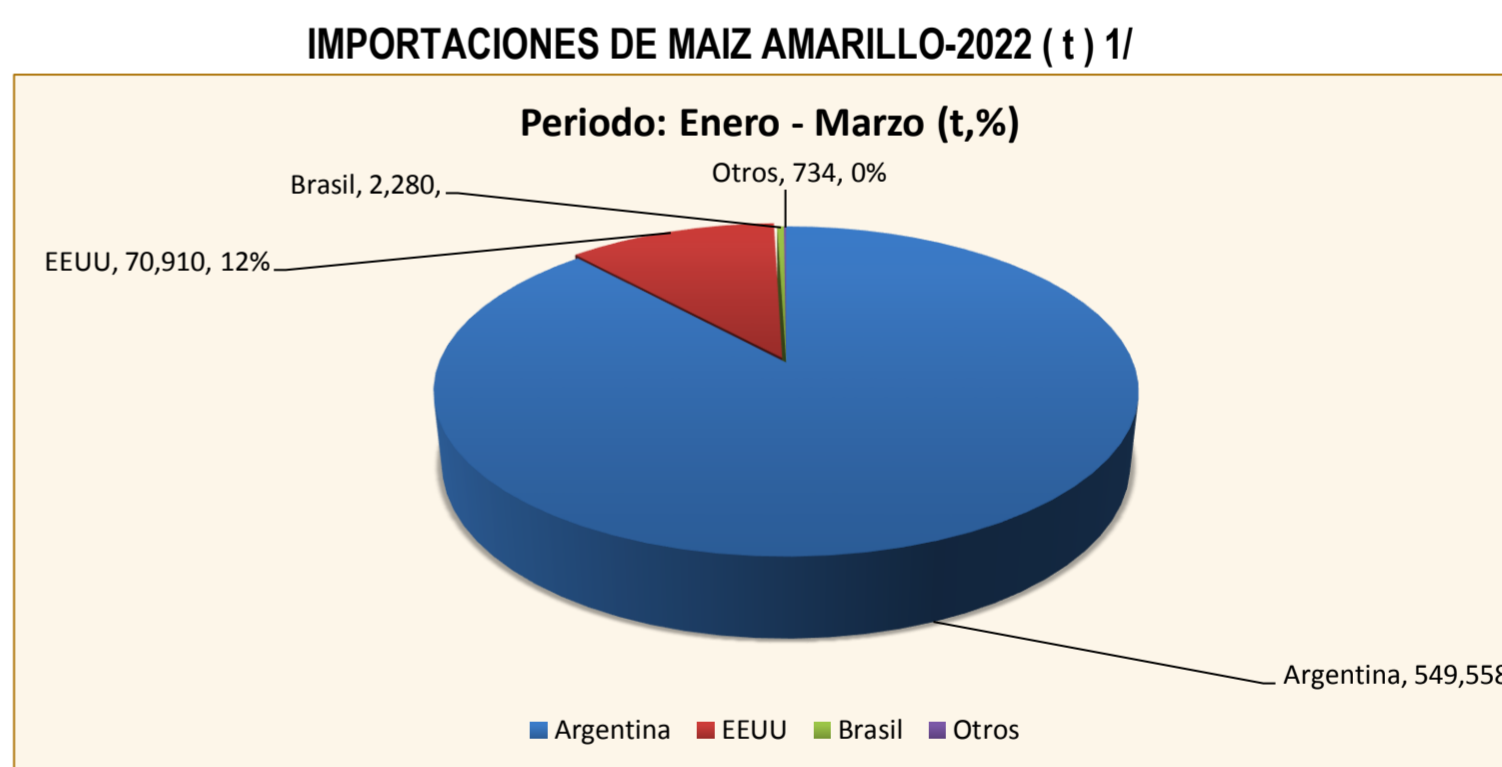
IMPORTACION POR PAISES DE ORIGEN DEL MAIZ AMARILLO DURO

Periodo: Enero - Marzo

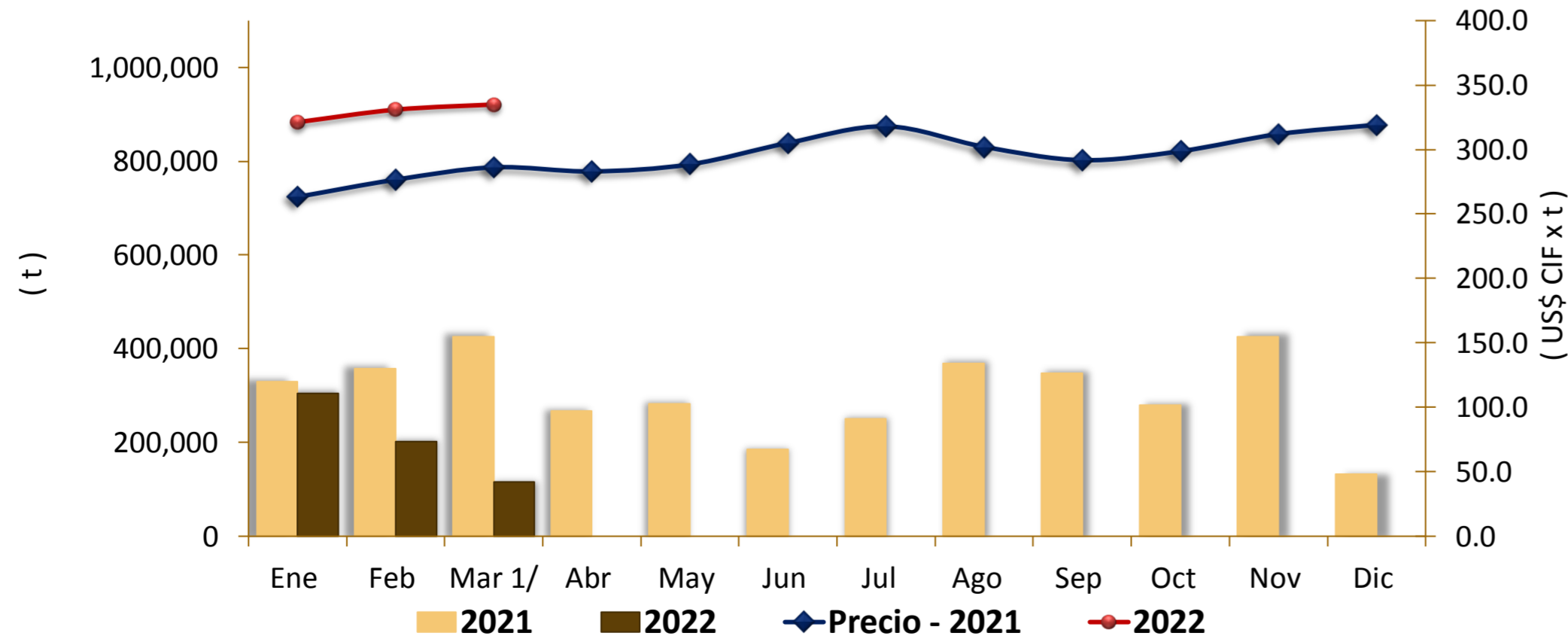
	2021	2022	Var (%)
Argentina	506,701	549,558	8
EEUU	555,310	70,910	-87
Brasil	51,294	2,280	-96
Otros	0	734	

1 / Actualizado al 13 de marzo de 2022 (Provisional)

Fuente: SUNAT



COMPORTAMIENTO MENSUAL DE LAS IMPORTACIONES DE MAIZ AMARILLO DURO (Partida arancelaria 1005901100): 2021 -2022



Mes	2020		Importaciones (t)			Precios CIF (US\$ x t) 2/		
	Import. (t)	Precio CIF US\$/t	2021	2022	Var (%)	2021	2022	Var (%)
Ene	336,025	199.4	329,242	305,183	-7.3	263.3	321.2	22.0
Feb	234,951	201.7	357,916	202,290	-43.5	276.6	330.9	19.6
Mar	377,044	196.9	426,149	116,009	-72.8	286.2	334.9	17.0
Abr	359,116	190.3	267,696			283.0		
May	316,176	188.2	282,647			288.5		
Jun	320,910	174.9	185,359			305.1		
Jul	282,437	179.2	251,105			318.0		
Ago	295,875	177.8	369,220			302.1		
Set 1/	414,029	187.7	348,260			291.7		
Oct	240,910	204.2	280,433			298.7		
Nov	372,138	233.5	425,015			312.0		
Dic	173,245	248.5	132,186			319.2		

1 / Actualizado al 13 de marzo de 2022 (Provisional)

2/ El Precio CIF es Ponderado

Fuente: SUNAT

Fuente: Asociación de Productores Agrícolas Mercado Santa Anita (APAMSA)

Elaboración: MIDAGRI-DGESEP-Dirección de Estadística e Información Agraria-Area de Comercio Interno

