

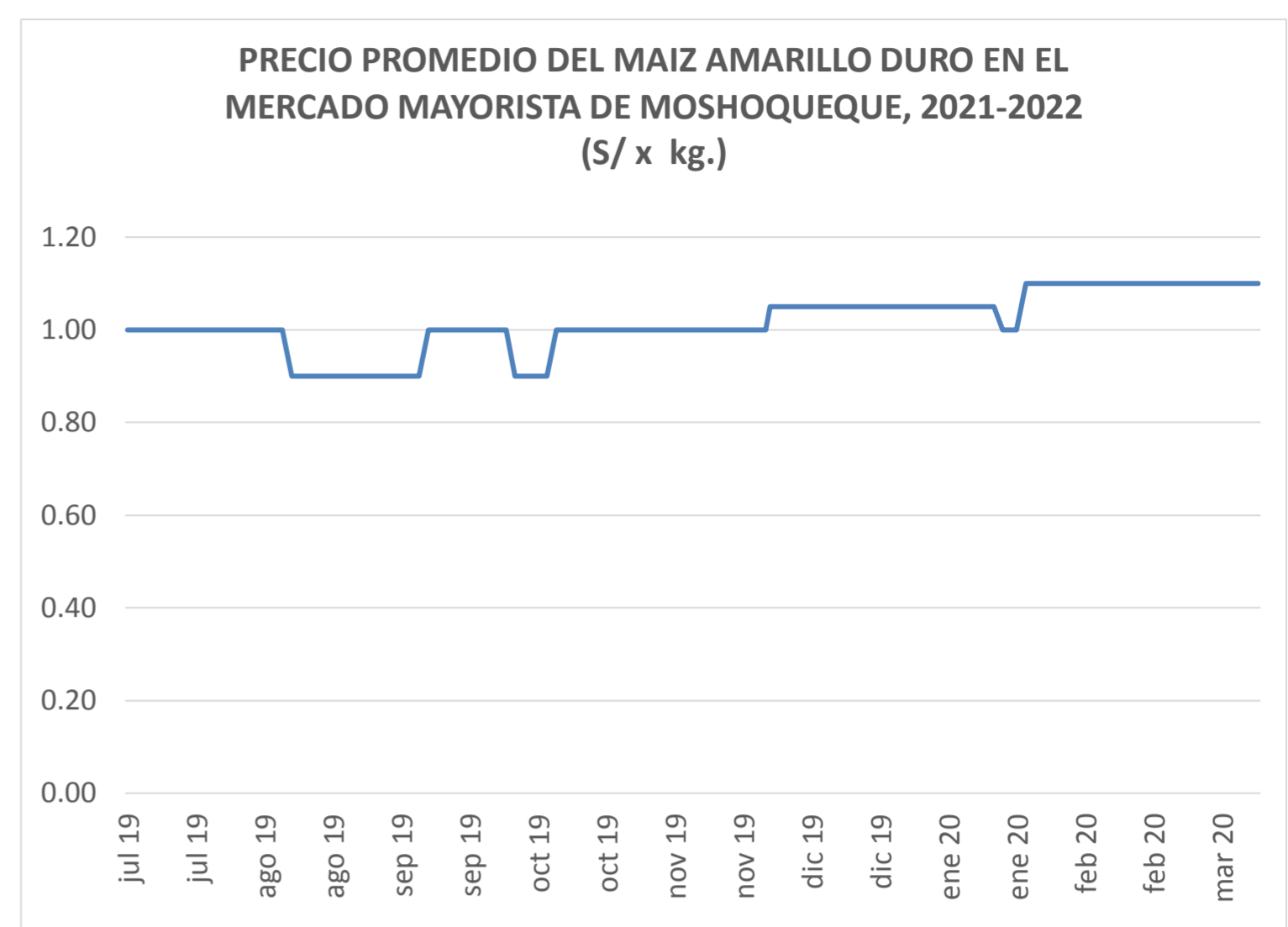


miércoles 06 de abril de 2022

Precios referenciales S/. x Kg	marzo vie-25	marzo lun-28	marzo mié-30	abril vie-01	abril lun-04	abril mié-06
--------------------------------	-----------------	-----------------	-----------------	-----------------	-----------------	-----------------

Lambayeque						
(Moshoqueque) 1/						
Precio Máximo	1.54	1.54	1.54	1.44	1.46	1.46
Precio Mínimo	1.52	1.52	1.52	1.42	1.44	1.44
Nor Oriente						
San Martín 2/						
- Picota	0.85	0.85	0.85	0.85	0.85	0.85
- El Dorado	1.05	1.25	1.25	1.25	1.25	1.25
- Lamas	1.15	1.15	1.15	1.15	1.15	1.15
- Mca. Caceres	1.00	1.00	1.00	1.00	1.00	1.00
Mercados de Lima metropolitana						
Mcd. Santa Anita (APAMSA) 2/	1.71	1.76	1.77	1.80	1.82	1.83

Fuente: Direcciones Regionales de Información Agraria y Mercado de Productores de Santa Anita.  
1/ Los precios incluyen IGV  
2/ Los precios incluyen IGV

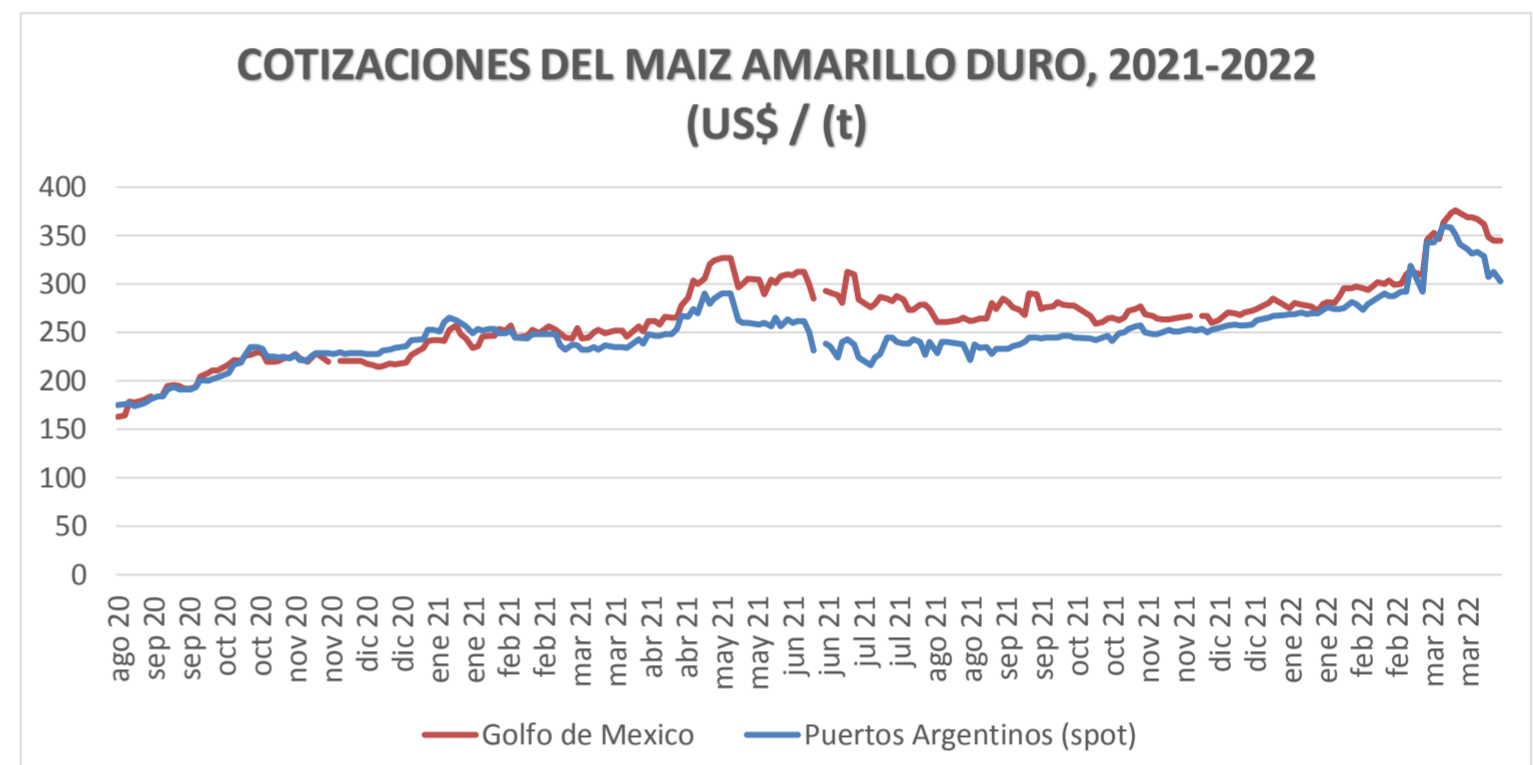


COTIZACIONES E IMPORTACIONES DE MAIZ AMARILLO DURO

COTIZACIONES DEL MAIZ SEGÚN MERCADOS DE EXPORTACION - (MERCADOS FOB)  
(US\$ x t)

	vie 25 mar	lun 28 mar	mié 30 mar	vie 01 abr	lun 04 abr	Promedio
<b>Estados Unidos de America</b>						
Golfo de México	367.21	361.80	348.81	344.67	344.47	353.39
<b>Argentina</b>						
Puertos Argentinos	333.00	329.00	307.00	313.00	303.00	317.00

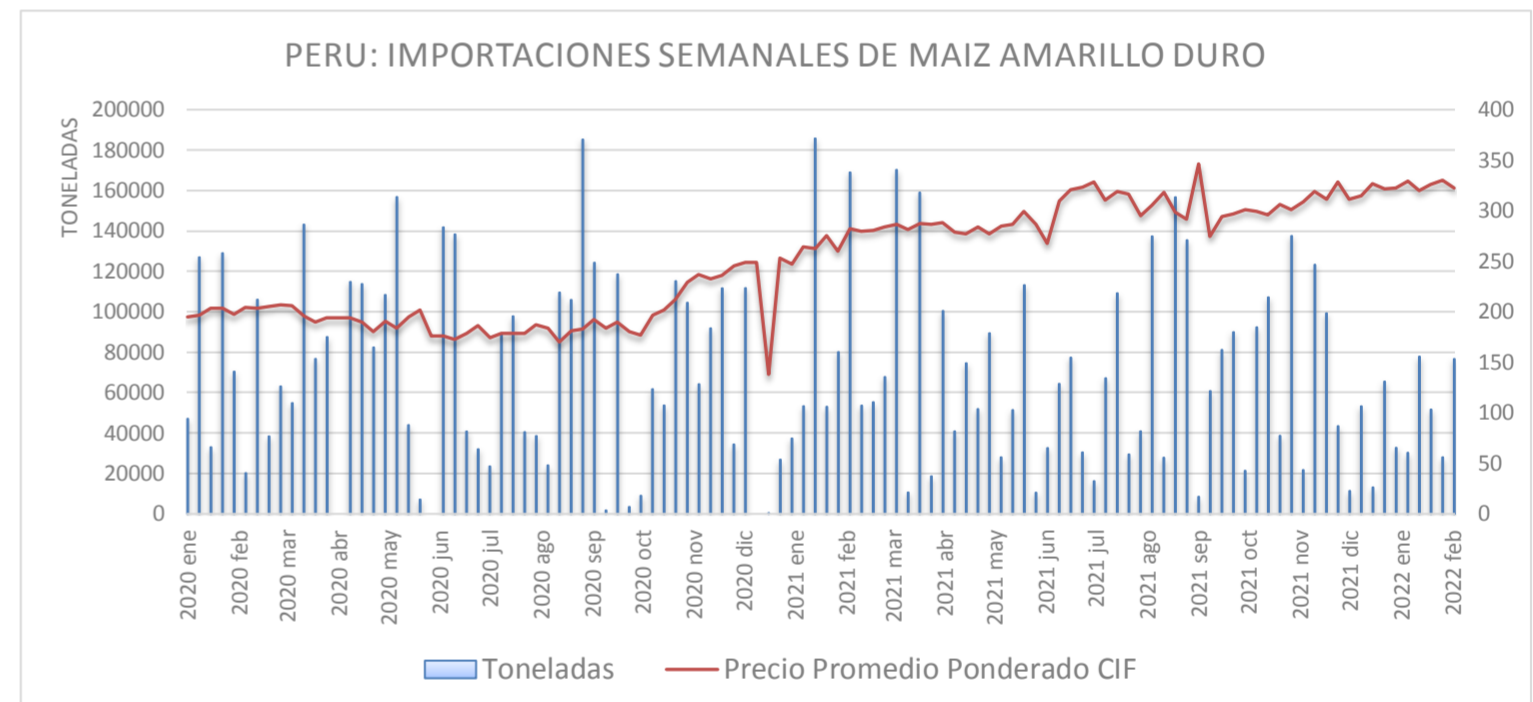
... Sin información  
Fuente: Boletín Diario de Mercado de Granos. Bolsa de Comercio de Rosario - Argentina (www.bcr.com.ar)



PRECIO PROMEDIO PONDERADO CIF (US\$ / t) Y MASA DE IMPORTACION DE MAIZ AMARILLO DURO EN EL PERU

	322.00 Semana: Del (21 de mar) Al (27 de mar) (Semana: 221)	323.00 Semana: Del (28 de mar) Al (03 de abr) (Semana: 222)
Precio CIF (US\$ / t) 1/	373.04	351.30
Masa importado (t)	159,191	27,643

1/ Ponderado  
Fuente: SUNAT



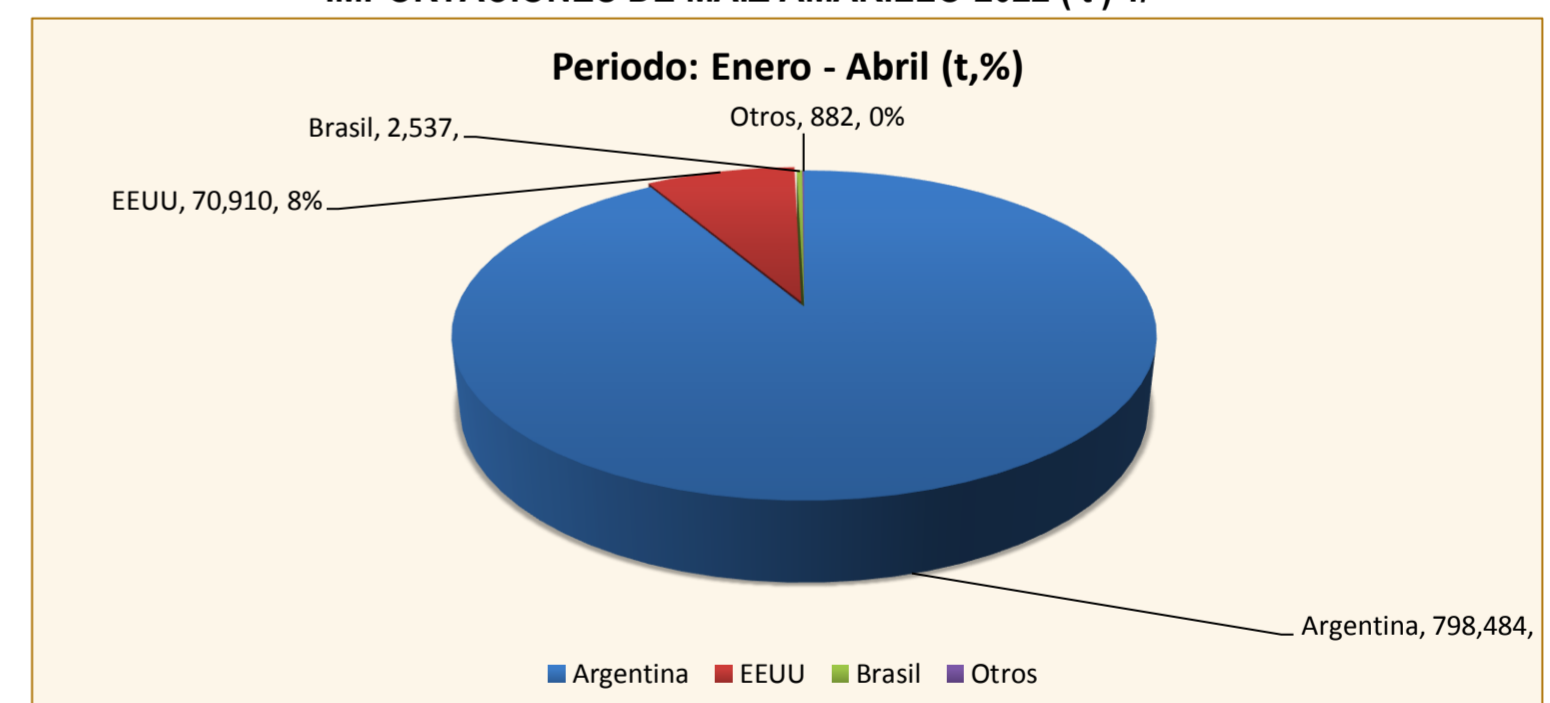
IMPORTACION POR PAISES DE ORIGEN DEL MAIZ AMARILLO DURO

Periodo: Enero - Abril  
(t)

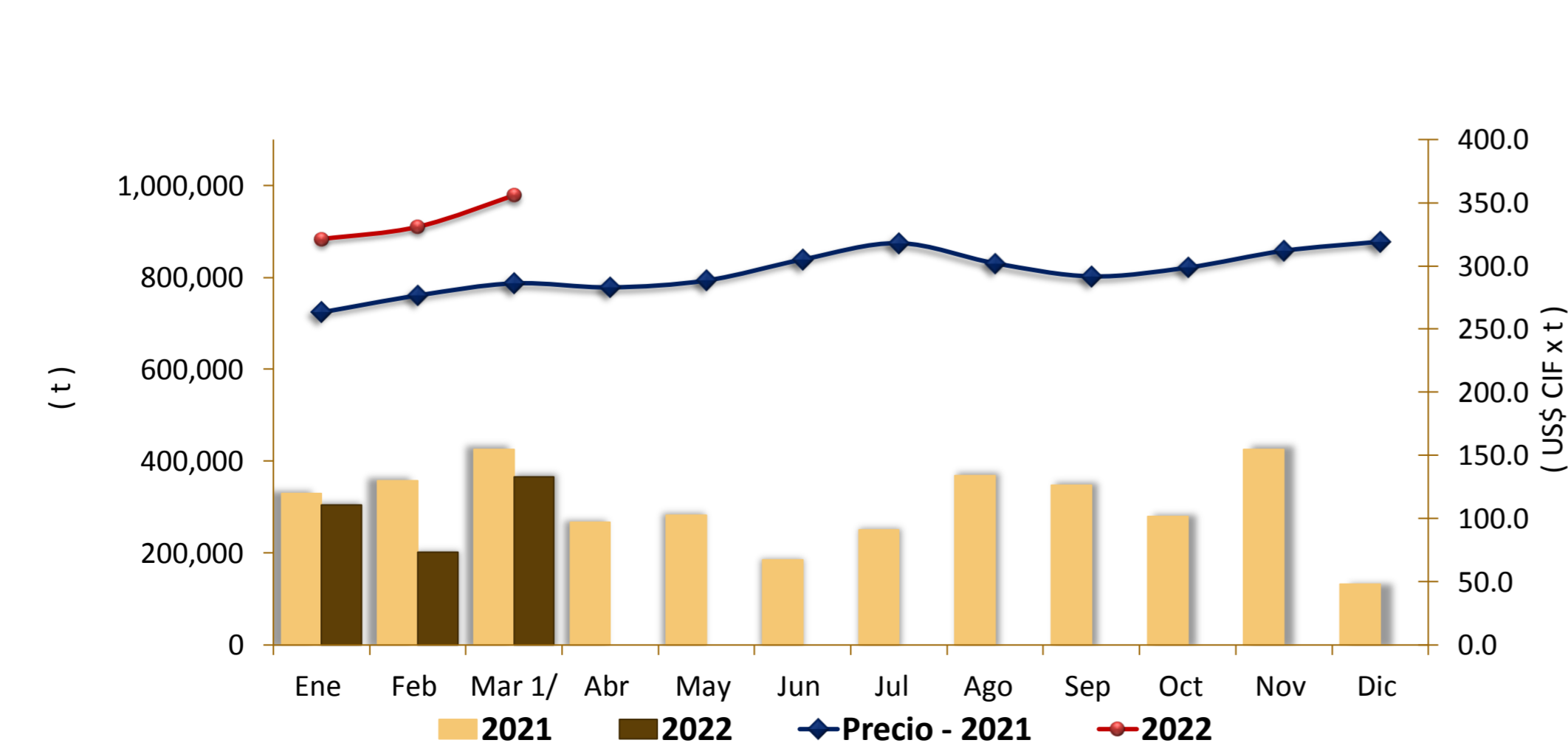
	2021	2022	Var (%)
Argentina	765,270	798,484	4
EEUU	563,010	70,910	-87
Brasil	51,609	2,537	-95
Otros	1,113	882	-21

1 / Actualizado al 27 de marzo de 2022 (Provisional)  
Fuente: SUNAT

IMPORTACIONES DE MAIZ AMARILLO-2022 (t) 1/



COMPORTAMIENTO MENSUAL DE LAS IMPORTACIONES DE MAIZ AMARILLO DURO (Partida arancelaria 1005901100): 2021-2022



Mes	2020		Importaciones (t)			Precios CIF (US\$ x t) 2/		
	Import. (t)	Precio CIF US\$/t	2021	2022	Var (%)	2021	2022	Var (%)
Ene	336,025	199.4	329,242	305,183	-7.3	263.3	321.2	22.0
Feb	234,951	201.7	357,916	202,290	-43.5	276.6	330.9	19.6
Mar	377,044	196.9	426,149	365,339	-14.3	286.2	355.9	24.3
Abr	359,116	190.3	267,696			283.0		
May	316,176	188.2	282,647			288.5		
Jun	320,910	174.9	185,359			305.1		
Jul	282,437	179.2	251,105			318.0		
Ago	295,875	177.8	369,220			302.1		
Set 1/	414,029	187.7	348,260			291.7		
Oct	240,910	204.2	280,433			298.7		
Nov	372,138	233.5	425,015			312.0		
Dic	173,245	248.5	132,186			319.2		

1 / Actualizado al 27 de marzo de 2022 (Provisional)  
2 / El Precio CIF es Ponderado  
Fuente: SUNAT

Fuente: Asociación de Productores Agrícolas Mercado Santa Anita (APAMSA)

Elaboración: MIDAGRI-DGESEP-Dirección de Estadística e Información Agraria-Area de Comercio Interno