



PERÚ

Ministerio de Desarrollo Agrario y Riego

SISAP

Maíz A. Duro

Precios Nacionales e Internacionales



Dirección General de Seguimiento y Evaluación de Políticas - DGESEP  
Dirección de Estadística Agraria - DEA

Sistema de Información de Abastecimiento y Precios (SISAP)

miércoles 27 de abril de 2022

Precios referenciales S/. x Kg	abril mié-13	abril lun-18	abril mié-20	abril vie-22	abril lun-25	abril mié-27
--------------------------------	--------------	--------------	--------------	--------------	--------------	--------------

Lambayeque

(Moshoqueque) 1/

Precio Máximo	1.46	1.46	1.46	1.46	1.46	1.46
Precio Mínimo	1.44	1.44	1.44	1.44	1.44	1.44

Nor Oriente

San Martín 2/

- Picota	0.85	0.00	0.00	0.00	0.00	0.00
- El Dorado	1.03	0.00	0.00	0.00	0.00	0.00
- Lamas	1.15	0.00	0.00	0.00	0.00	0.00
- Mca. Caceres	1.00	1.10	1.10	1.10	1.10	1.10

Mercados de Lima metropolitana

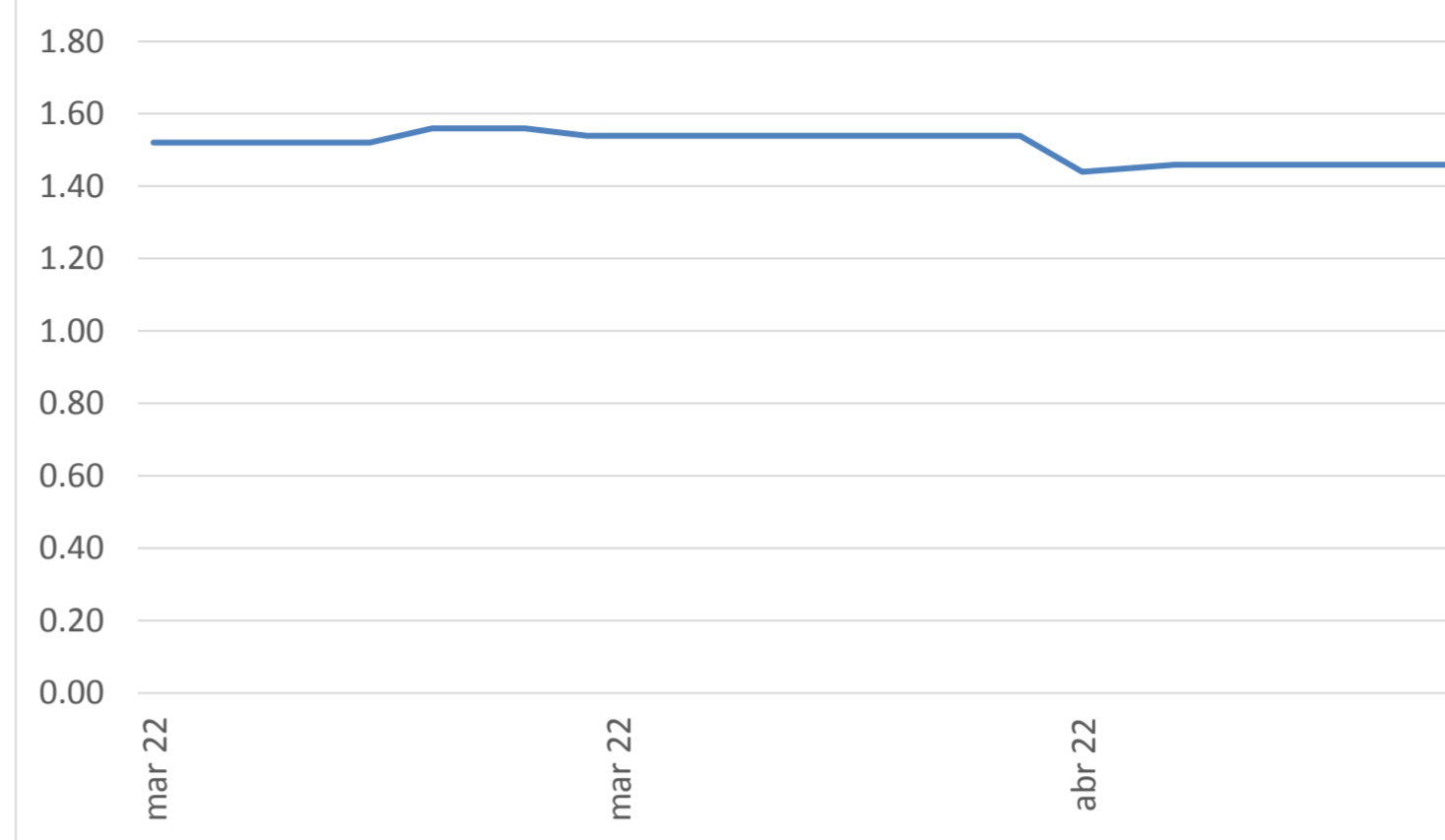
Mcd. Santa Anita (APAMSA) 2/	1.84	1.84	1.82	1.81	1.81	1.84
------------------------------	------	------	------	------	------	------

Fuente: Direcciones Regionales de Información Agraria y Mercado de Productores de Santa Anita.

1/ Los precios incluyen IGV

2/ Los precios incluyen IGV

PRECIO PROMEDIO DEL MAIZ AMARILLO DURO EN EL MERCADO MAYORISTA DE MOSHOQUEQUE, 2021-2022 (S/ x kg.)



COTIZACIONES E IMPORTACIONES DE MAIZ AMARILLO DURO

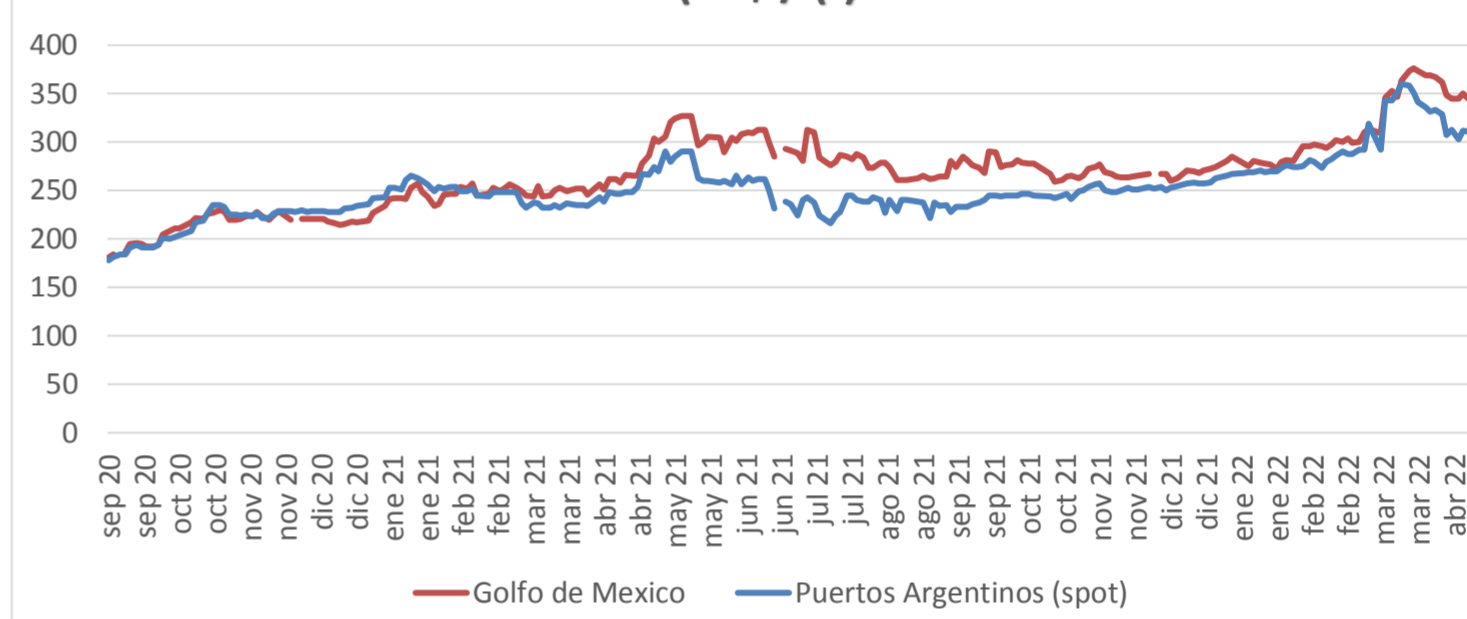
COTIZACIONES DEL MAIZ SEGÚN MERCADOS DE EXPORTACION - (MERCADOS FOB) (US\$ x t)

	mié 13 abr	lun 18 abr	mié 20 abr	vie 22 abr	lun 25 abr	Promedio
<b>Estados Unidos de America</b>						
Golfo de México	349.40	354.91	363.47	360.52	353.23	<b>356.31</b>
<b>Argentina</b>						
Puertos Argentinos	311.00	313.00	323.00	320.00	319.00	<b>317.20</b>

... Sin información

Fuente: Boletín Diario de Mercado de Granos. Bolsa de Comercio de Rosario - Argentina (www.bcr.com.ar)

COTIZACIONES DEL MAIZ AMARILLO DURO, 2021-2022 (US\$ / t)



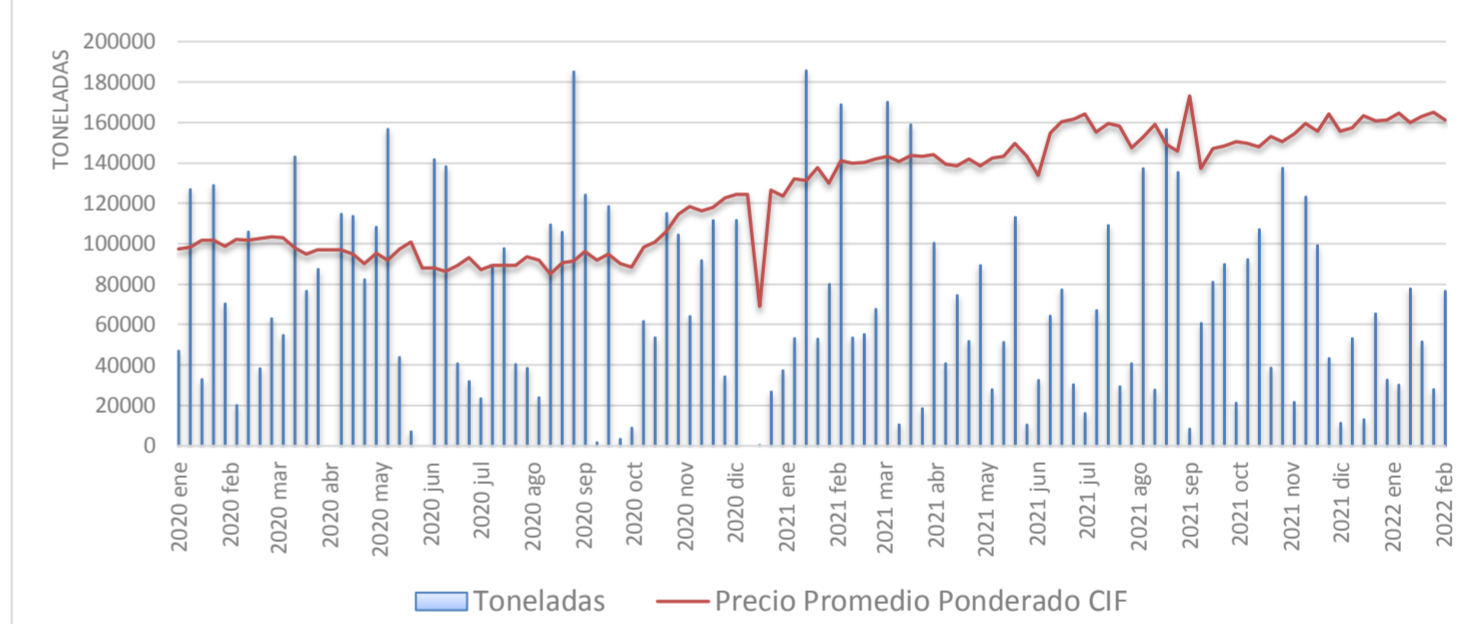
PRECIO PROMEDIO PONDERADO CIF (US\$ / t) Y MASA DE IMPORTACION DE MAIZ AMARILLO DURO EN EL PERU

	325.00	326.00
	Semana: Del (11 de abr) Al (17 de abr) (Semana: 224)	Semana: Del (18 de abr) Al (24 de abr) (Semana: 225)
Precio CIF (US\$ / t) 1/	<b>378.09</b>	<b>399.65</b>
Masa importado (t)	<b>119,745</b>	<b>23,042</b>

1/ Ponderado

Fuente: SUNAT

PERU: IMPORTACIONES SEMANALES DE MAIZ AMARILLO DURO



IMPORTACION POR PAISES DE ORIGEN DEL MAIZ AMARILLO DURO

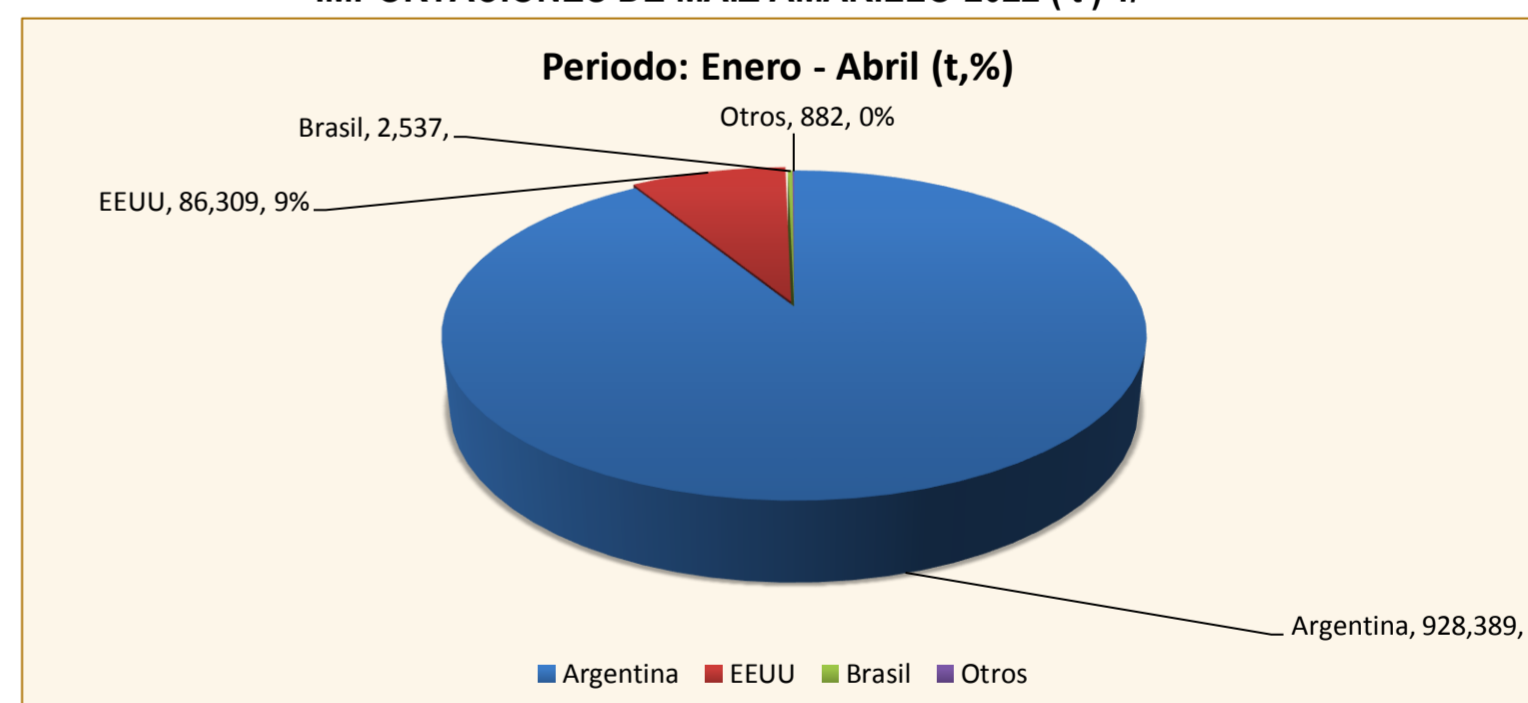
Periodo: Enero - Abril

	2021	2022	Var (%)
Argentina	765,270	928,389	21
EEUU	563,010	86,309	-85
Brasil	51,609	2,537	-95
Otros	1,113	882	-21

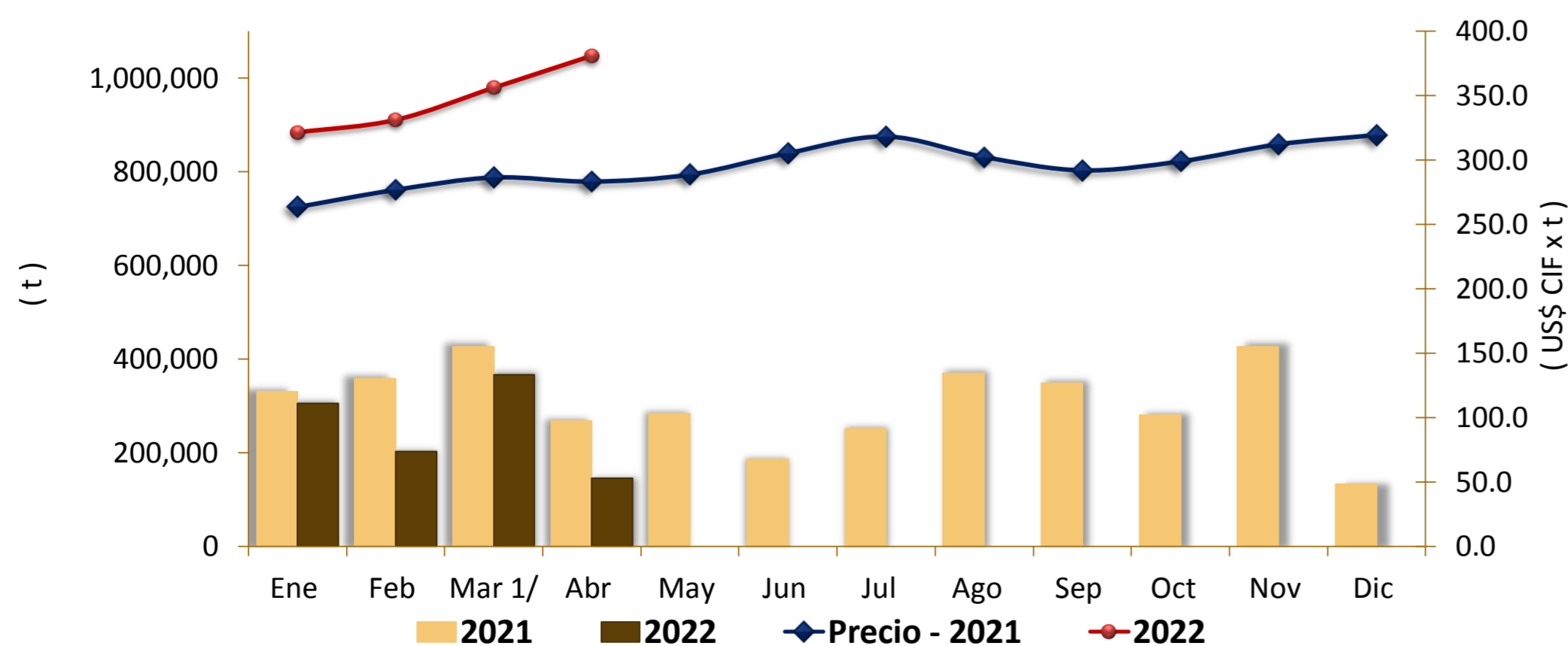
1 / Actualizado al 24 de abril de 2022 (Provisional)

Fuente: SUNAT

IMPORTACIONES DE MAIZ AMARILLO-2022 (t) 1/



COMPORTAMIENTO MENSUAL DE LAS IMPORTACIONES DE MAIZ AMARILLO DURO (Partida arancelaria 1005901100): 2021-2022



Mes	2020		Importaciones (t)			Precios CIF (US\$ x t.) 2/		
	Import. (t)	Precio CIF US\$/t	2021	2022	Var (%)	2021	2022	Var (%)
Ene	336,025	199.4	329,242	305,183	-7.3	263.3	321.2	22.0
Feb	234,951	201.7	357,916	202,290	-43.5	276.6	330.9	19.6
Mar	377,044	196.9	426,149	365,339	-14.3	286.2	355.9	24.3
Abr	359,116	190.3	267,696	145,304	-45.7	283.0	380.7	34.5
May	316,176	188.2	282,647			288.5		
Jun	320,910	174.9	185,359			305.1		
Jul	282,437	179.2	251,105			318.0		
Ago	295,875	177.8	369,220			302.1		
Set 1/	414,029	187.7	348,260			291.7		
Oct	240,910	204.2	280,433			298.7		
Nov	372,138	233.5	425,015			312.0		
Dic	173,245	248.5	132,186			319.2		

1 / Actualizado al 24 de abril de 2022 (Provisional)

2/ El Precio CIF es Ponderado

Fuente: SUNAT

Fuente: Asociación de Productores Agrícolas Mercado Santa Anita (APAMSA)

Elaboración: MIDAGRI-DGESEP-Dirección de Estadística e Información Agraria-Area de Comercio Interno

