



Lunes 09 de mayo de 2022

Precios referenciales \$/ x Kg	abril mié-27	abril vie-29	mayo lun-02	mayo mié-04	mayo vie-06	mayo lun-09
--------------------------------	-----------------	-----------------	----------------	----------------	----------------	----------------

**Lambayeque**

(Moshoqueque) 1/

Precio Máximo	1.46	1.46	1.46	1.46	1.46	1.46
Precio Mínimo	1.44	1.44	1.44	1.44	1.44	1.44

**Nor Oriente**

San Martín 2/

- Picota	0.00	0.00	0.00	0.00	0.00	0.00
- El Dorado	0.00	0.00	0.00	0.00	0.00	0.00
- Lamas	0.00	0.00	0.00	0.00	0.00	0.00
- Mca. Caceres	1.10	1.10	1.10	1.10	1.10	1.10

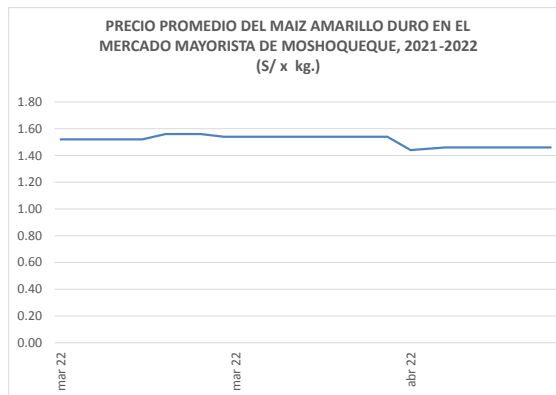
**Mercados de Lima metropolitana**

Modo. Santa Anita (APAMSA) 2/	1.84	1.83	1.83	1.80	1.78	1.78
-------------------------------	------	------	------	------	------	------

Fuente: Direcciones Regionales de Información Agraria y Mercado de Productores de Santa Anita.

1/ Los precios incluyen IGV

2/ Los precios incluyen IGV



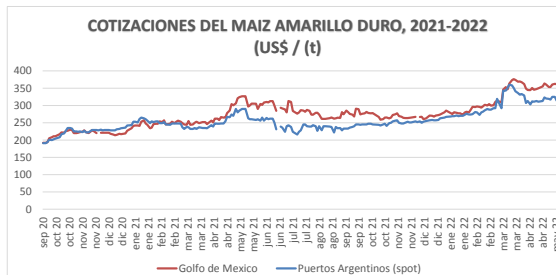
**COTIZACIONES E IMPORTACIONES DE MAIZ AMARILLO DURO**

COTIZACIONES DEL MAIZ SEGÚN MERCADOS DE EXPORTACION - (MERCADOS FOB)  
(US\$ x t)

	mié 27 abr	vie 29 abr	lun 02 may	mié 04 may	vie 06 may	Promedio
<b>Estados Unidos de America</b>						
Golfo de México	353.23	360.42	362.58	361.40	357.96	359.12
<b>Argentina</b>						
Puertos Argentinos	317.00	325.00	325.00	314.00	314.00	319.00

... Sin información

Fuente: Boletín Diario de Mercado de Granos. Bolsa de Comercio de Rosario - Argentina (www.bcr.com.ar)

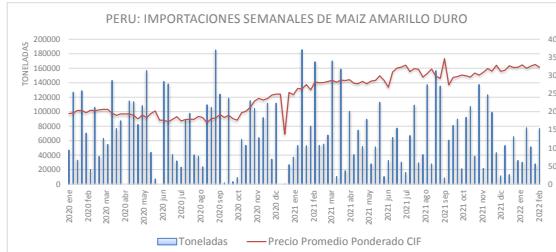


PRECIO PROMEDIO PONDERADO CIF (US\$ / t) Y MASA DE IMPORTACION DE MAIZ AMARILLO DURO EN EL PERU

	327.00 Semana: Del (25 de abr) Al ( 01 de may) (Semana: 226)	328.00 Semana: Del ( 02 de may) Al (08 de may) (Semana: 227)
Precio CIF (US\$ / t) 1/	417.61	417.61
Masa importado (t)	76,853	122,748

1/ Ponderado

Fuente: SUNAT



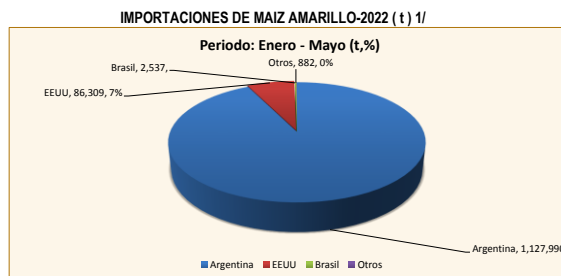
**IMPORTACION POR PAISES DE ORIGEN DEL MAIZ AMARILLO DURO**

Periodo: Enero - Mayo

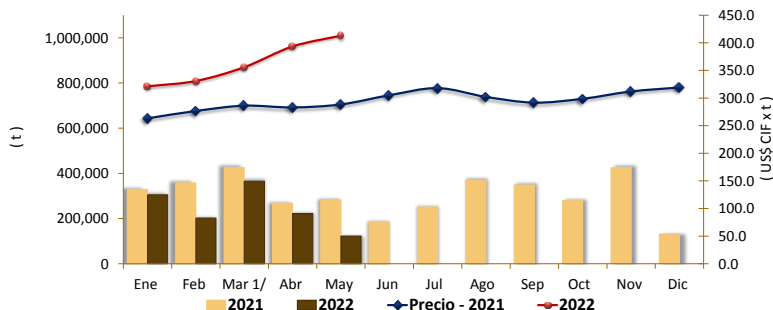
	2021	2022	Var (%)
Argentina	1,042,740	1,127,990	8
EEUU	563,010	86,309	-85
Brasil	52,188	2,537	-95
Otros	5,711	882	-85

1 / Actualizado al 24 de abril de 2022 (Provisional)

Fuente: SUNAT



**COMPORTAMIENTO MENSUAL DE LAS IMPORTACIONES DE MAIZ AMARILLO DURO (Partida arancelaria 1005901100): 2021-2022**



Mes	2020		Importaciones (t)			Precios CIF (US\$ x t) 2/	
	Import. (t)	Precio CIF US\$/t	2021	2022	Var (%)	2021	2022
Ene	336,025	199.4	329,242	305,183	-7.3	263.3	321.2
Feb	234,951	201.7	357,916	202,290	-43.5	276.6	330.9
Mar	377,044	196.9	426,149	365,339	-14.3	286.2	355.9
Abr	359,116	190.3	267,696	222,157	-17.0	283.0	393.5
May	316,176	188.2	282,647	122,748	-56.6	288.5	412.8
Jun	320,910	174.9	185,359			305.1	
Jul	282,437	179.2	251,105			318.0	
Ago	295,875	177.8	369,220			302.1	
Set 1/	414,029	187.7	348,260			291.7	
Oct	240,910	204.2	280,433			298.7	
Nov	372,138	233.5	425,015			312.0	
Dic	173,245	248.5	132,186			319.2	

1/ Actualizado al 24 de abril de 2022 (Provisional)

2/ El Precio CIF es Ponderado

Fuente: SUNAT