



Lunes 20 de junio de 2022

Precios referenciales S/. x Kg	junio mié-08	junio vie-10	junio lun-13	junio mié-15	junio vie-17	junio lun-20
--------------------------------	--------------	--------------	--------------	--------------	--------------	--------------

Lambayeque

(Moshoqueque) 1/						
Precio Máximo	1.46	1.46	1.46	1.46	1.46	1.46
Precio Mínimo	1.44	1.44	1.44	1.44	1.44	1.44

Nor Oriente

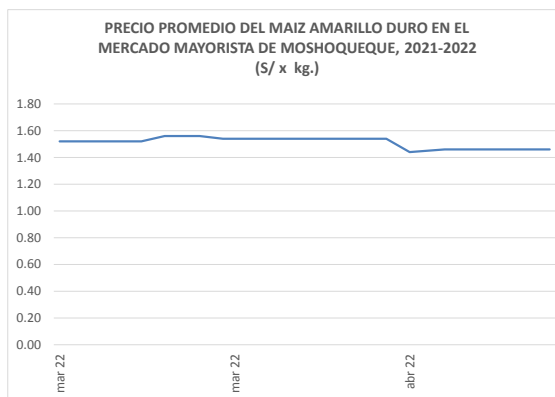
San Martín 2/						
- Picota	0.00	0.00	0.00	0.00	0.00	0.00
- El Dorado	0.00	0.00	0.00	0.00	0.00	0.00
- Lamas	0.00	0.00	0.00	0.00	0.00	0.00
- Mca. Caceres	0.00	0.00	0.00	0.00	0.00	0.00

Mercados de Lima metropolitana

Modo. Santa Anita (APAMSA) 2/	1.76	1.76	0.00	0.00	0.00	0.00
-------------------------------	------	------	------	------	------	------

Fuente: Direcciones Regionales de Información Agraria y Mercado de Productores de Santa Anita.

1/ Los precios incluyen IGV
2/ Los precios incluyen IGV

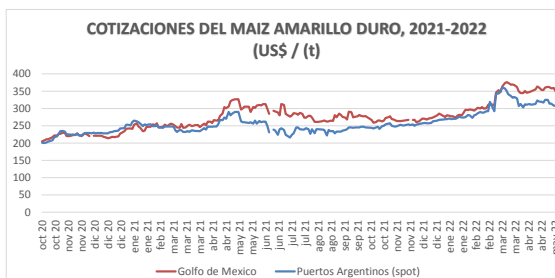


COTIZACIONES E IMPORTACIONES DE MAIZ AMARILLO DURO

COTIZACIONES DEL MAIZ SEGÚN MERCADOS DE EXPORTACION - (MERCADOS FOB) (US\$ x t)

	lun 06 jun	mié 08 jun	vie 10 jun	lun 13 jun	mié 15 jun	Promedio
Estados Unidos de America						
Golfo de México	325.28	326.86	326.86	343.39	345.75	333.63
Argentina						
Puertos Argentinos	301.00	307.00	310.00	306.00	301.00	305.00

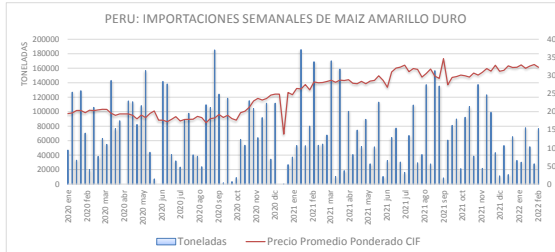
... Sin información
Fuente: Boletín Diario de Mercado de Granos. Bolsa de Comercio de Rosario - Argentina (www.bcr.com.ar)



PRECIO PROMEDIO PONDERADO CIF (US\$ / t) Y MASA DE IMPORTACION DE MAIZ AMARILLO DURO EN EL PERU

	333.00	334.00
	Semana: Del (06 de jun) Al (12 de jun) (Semana: 232)	Semana: Del (13 de jun) Al (19 de jun) (Semana: 233)
Precio CIF (US\$ / t) 1/	395.11	392.38
Masa importado (t)	68,961	65,557

1/ Ponderado
Fuente: SUNAT

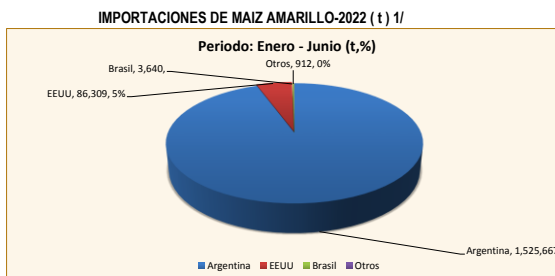


IMPORTACION POR PAISES DE ORIGEN DEL MAIZ AMARILLO DURO

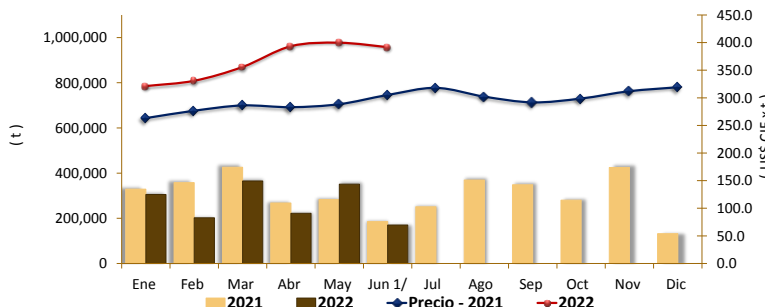
Periodo: Enero - Junio (t)

	2021	2022	Var (%)
Argentina	1,220,141	1,525,667	25
EEUU	563,010	86,309	-85
Brasil	52,506	3,640	-93
Otros	13,351	912	-93

1 / Actualizado al 12 de junio de 2022 (Provisional)
Fuente: SUNAT



COMPORTAMIENTO MENSUAL DE LAS IMPORTACIONES DE MAIZ AMARILLO DURO (Partida arancelaria 1005901100): 2021-2022



Mes	2020		Importaciones (t)			Precios CIF (US\$ x t) 2/	
	Import. (t)	Precio CIF US\$/t	2021	2022	Var (%)	2021	2022
Ene	336,025	199.4	329,242	305,183	-7.3	263.3	321.2
Feb	234,951	201.7	357,916	202,290	-43.5	276.6	330.9
Mar	377,044	196.9	426,149	365,339	-14.3	286.2	355.9
Abr	359,116	190.3	267,696	222,157	-17.0	283.0	393.5
May	316,176	188.2	282,647	351,175	24.2	288.5	399.7
Jun	320,910	174.9	185,359	170,383	-8.1	305.1	391.7
Jul	282,437	179.2	251,105			318.0	
Ago	295,875	177.8	369,220			302.1	
Set 1/	414,029	187.7	348,260			291.7	
Oct	240,910	204.2	280,433			298.7	
Nov	372,138	233.5	425,015			312.0	
Dic	173,245	248.5	132,186			319.2	

1/ Actualizado al 12 de junio de 2022 (Provisional)
2/ El Precio CIF es Ponderado
Fuente: SUNAT