



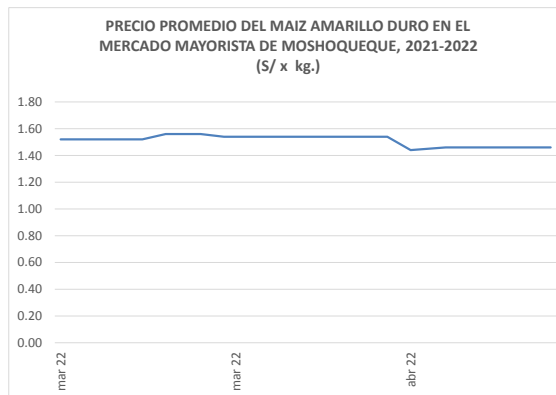
viernes 03 de junio de 2022

Precios referenciales S/. x Kg	mayo lun-23	mayo mié-25	mayo vie-27	mayo lun-30	junio mié-01	junio vie-03
<b>Lambayeque</b>						
(Moshoqueque) 1/						
Precio Máximo	1.46	1.46	1.46	1.46	1.46	1.46
Precio Mínimo	1.44	1.44	1.44	1.44	1.44	1.44
<b>Nor Oriente</b>						
<b>San Martín 2/</b>						
- Picota	0.00	0.00	0.00	0.00	0.00	0.00
- El Dorado	0.00	0.00	0.00	0.00	0.00	0.00
- Lamas	0.00	0.00	0.00	0.00	0.00	0.00
- Mca. Caceres	1.10	1.10	1.10	0.00	0.00	0.00
<b>Mercados de Lima metropolitana</b>						
Modo. Santa Anita (APAMSA) 2/	1.77	1.77	1.77	1.77	1.77	1.76

Fuente: Direcciones Regionales de Información Agraria y Mercado de Productores de Santa Anita.

1/ Los precios incluyen IGV

2/ Los precios incluyen IGV



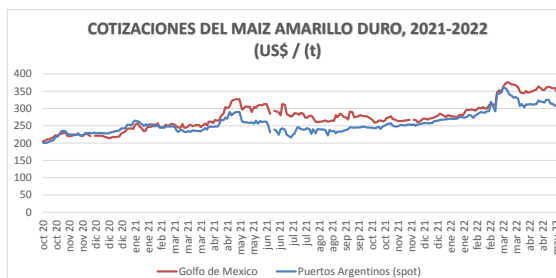
COTIZACIONES E IMPORTACIONES DE MAIZ AMARILLO DURO

COTIZACIONES DEL MAIZ SEGÚN MERCADOS DE EXPORTACION - (MERCADOS FOB) (US\$ x t)

	vie 20 may	lun 23 may	vie 27 may	lun 30 may	mié 01 jun	Promedio
<b>Estados Unidos de America</b>						
Golfo de México	349.69	345.95	341.72	341.72	346.54	345.12
<b>Argentina</b>						
Puertos Argentinos	319.00	318.00	318.00	323.00	310.00	317.60

... Sin información

Fuente: Boletín Diario de Mercado de Granos. Bolsa de Comercio de Rosario - Argentina (www.bcr.com.ar)

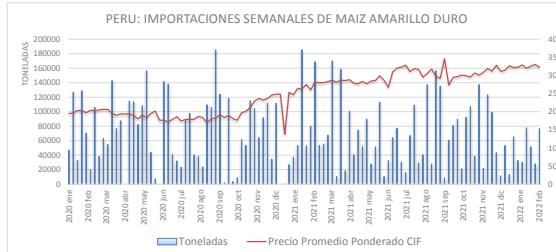


PRECIO PROMEDIO PONDERADO CIF (US\$ / t) Y MASA DE IMPORTACION DE MAIZ AMARILLO DURO EN EL PERU

	330.00	331.00
	Semana: Del (16 de may) Al ( 22 de may) (Semana: 229)	Semana: Del ( 23 de may) Al ( 29 de may) (Semana: 230)
Precio CIF (US\$ / t) 1/	121.49	392.42
Masa importado (t)	172,555	44,230

1/ Ponderado

Fuente: SUNAT



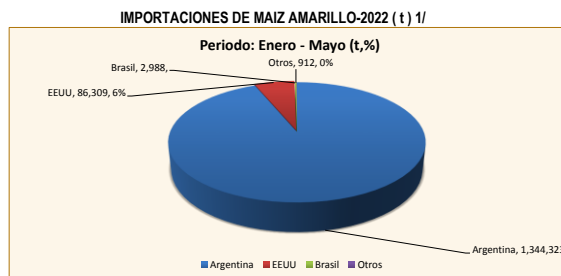
IMPORTACION POR PAISES DE ORIGEN DEL MAIZ AMARILLO DURO

Periodo: Enero - Mayo

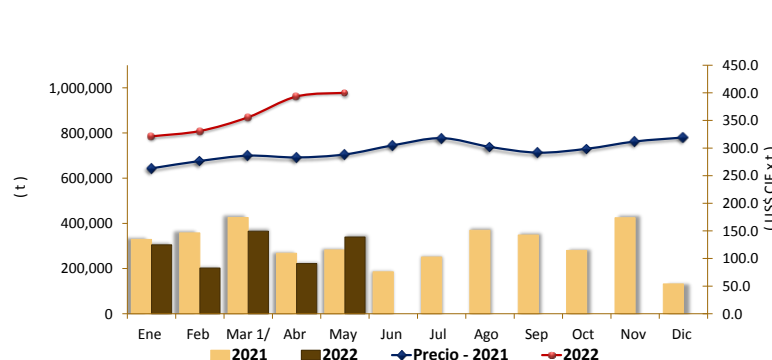
	2021	2022	Var (%)
Argentina	1,042,740	1,344,323	29
EEUU	563,010	86,309	-85
Brasil	52,188	2,988	-94
Otros	5,711	912	-84

1 / Actualizado al 24 de abril de 2022 (Provisional)

Fuente: SUNAT



COMPORTAMIENTO MENSUAL DE LAS IMPORTACIONES DE MAIZ AMARILLO DURO (Partida arancelaria 1005901100): 2021-2022



Mes	2020		Importaciones (t)		Precios CIF (US\$ x t) 2/	
	Import. (t)	Precio CIF US\$/t	2021	2022	2021	2022
Ene	336,025	199.4	329,242	305,183	263.3	321.2
Feb	234,951	201.7	357,916	202,290	-43.5	330.9
Mar	377,044	196.9	426,149	365,339	-14.3	355.9
Abr	359,116	190.3	267,696	222,157	-17.0	283.0
May	316,176	188.2	282,647	339,563	20.1	288.5
Jun	320,910	174.9	185,359			305.1
Jul	282,437	179.2	251,105			318.0
Ago	295,875	177.8	369,220			302.1
Set 1/	414,029	187.7	348,260			291.7
Oct	240,910	204.2	280,433			298.7
Nov	372,138	233.5	425,015			312.0
Dic	173,245	248.5	132,186			319.2

1/ Actualizado al 24 de abril de 2022 (Provisional)

2/ El Precio CIF es Ponderado

Fuente: SUNAT