



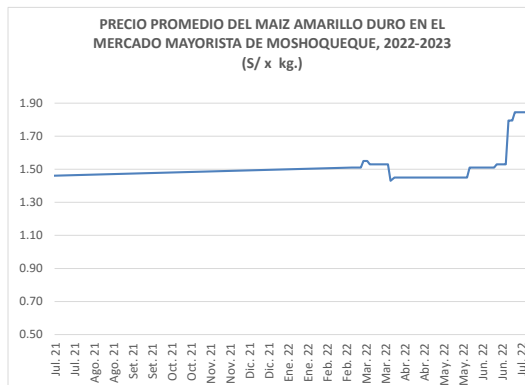
viernes 03 de Febrero de 2023

Precios referenciales S/. x Kg	Enero lun-23	Enero mié-25	Enero vie-27	Enero lun-30	Febrero mié-01	Febrero vie-03
Lambayeque						
(Moshoqueque) 1/						
Precio Máximo	1.54	1.54	1.54	1.54	1.54	1.54
Precio Mínimo	1.50	1.50	1.50	1.50	1.50	1.50
Nor Oriente						
San Martín 2/						
- Picota	1.15	1.15	1.15	1.15	1.15	1.15
- El Dorado	1.35	1.35	1.35	1.35	1.35	1.35
- Lamas	1.15	1.15	1.15	1.15	1.15	1.15
- Mca. Caceres	1.13	1.13	1.13	1.13	1.13	1.13
Mercados de Lima metropolitana						
Mcd. Santa Anita (APAMSA) 2/	1.87	1.83	1.82	1.82	1.81	1.80

Fuente: Direcciones Regionales de Información Agraria y Mercado de Productores de Santa Anita.

1/ Los precios incluyen IGV

2/ Los precios incluyen IGV



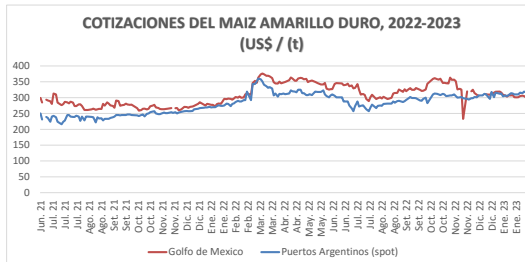
COTIZACIONES E IMPORTACIONES DE MAIZ AMARILLO DURO

COTIZACIONES DEL MAIZ SEGÚN MERCADOS DE EXPORTACION - (MERCADOS FOB)
(US\$ x t)

	mié 25 Ene	vie 27 Ene	lun 30 Ene	mié 01 Feb	vie 03 Feb	Promedio
Estados Unidos de America						
Golfo de México	301.17	304.91	306.29	305.01	301.27	303.73
Argentina						
Puertos Argentinos	310.00	316.00	314.00	319.00	317.00	315.20

... Sin información

Fuente: Boletín Diario de Mercado de Granos. Bolsa de Comercio de Rosario - Argentina (www.bcr.com.ar)

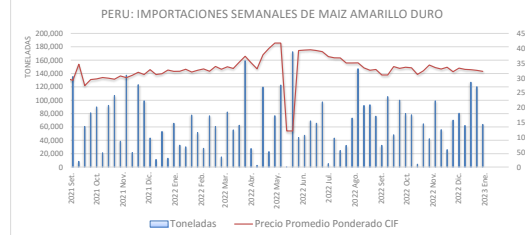


PRECIO PROMEDIO PONDERADO CIF (US\$ / t) Y MASA DE IMPORTACION DE MAIZ AMARILLO DURO EN EL PERU

	Semana: Del (16 de Ene) Al (22 de Ene) (Semana: 264)	Semana: Del (23 de Ene) Al (29 de Ene) (Semana: 265)
Precio CIF (US\$ / t) 1/	319.28	327.50
Masa importado (t)	60,877	52,289

1/ Ponderado

Fuente: SUNAT



IMPORTACION POR PAISES DE ORIGEN DEL MAIZ AMARILLO DURO

Periodo: Enero

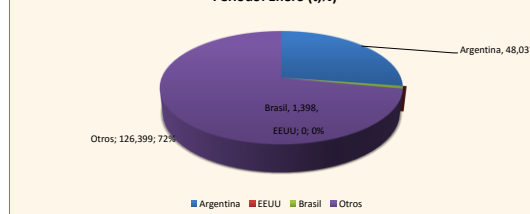
	2022	2023	Var (%)
Argentina	283,507	48,037	-83
EEUU	20,734	0	
Brasil	768	1,398	82
Otros	175	126,399	72,128

1 / Actualizado al 29 de enero de 2023 (Provisional)

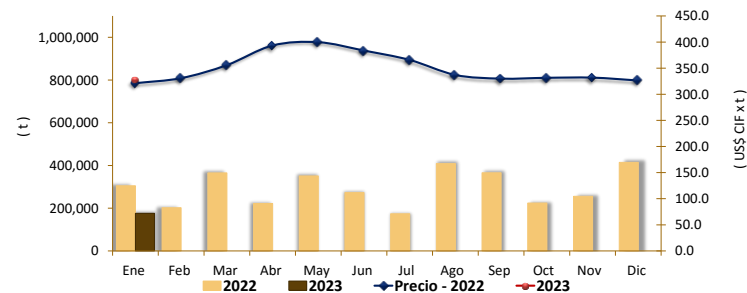
Fuente: SUNAT

IMPORTACIONES DE MAIZ AMARILLO-2023 (t) 1/

Periodo: Enero (t,%)



COMPORTAMIENTO MENSUAL DE LAS IMPORTACIONES DE MAIZ AMARILLO DURO (Partida arancelaria 1005901100): 2022 -2023



Fuente: Asociación de Productores Agrícolas Mercado Santa Anita (APAMSA)

Elaboración: MIDAGRI-DGESEP-Dirección de Estadística e Información Agraria-Area de Comercio Interno

Mes	2021		Importaciones (t)			Precios CIF (US\$ x t.) 2/		
	Import. (t)	Precio CIF US\$/t	2022	2023	Var (%)	2022	2023	Var (%)
Ene	329,242	263.3	305,183	175,834	-42.4	321.2	327.0	1.8
Feb	357,916	276.6	202,290			330.9		
Mar	426,149	286.2	365,339			355.9		
Abr	267,696	283.0	222,157			393.5		
May	282,647	288.5	351,175			399.7		
Jun	185,359	305.1	272,930			363.7		
Jul	251,105	318.0	173,702			365.7		
Ago	369,220	302.1	408,965			337.0		
Set 1/	348,260	291.7	365,790			330.0		
Oct	280,433	298.7	224,375			331.6		
Nov	425,015	312.0	255,440			331.9		
Dic	132,186	319.2	414,769			326.4		

1 / Actualizado al 29 de enero de 2023 (Provisional)

2/ El Precio CIF es Ponderado

Fuente: SUNAT