



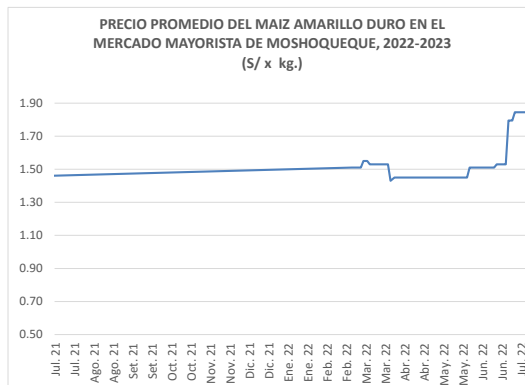
miércoles 08 de Febrero de 2023

| Precios referenciales \$/ x Kg | Enero vie-27 | Enero lun-30 | Febrero mié-01 | Febrero vie-03 | Febrero lun-06 | Febrero mié-08 |
|---------------------------------------|--------------|--------------|----------------|----------------|----------------|----------------|
| Lambayeque | | | | | | |
| (Moshoqueque) 1/ | | | | | | |
| Precio Máximo | 1.54 | 1.54 | 1.54 | 1.54 | 1.54 | 1.54 |
| Precio Mínimo | 1.50 | 1.50 | 1.50 | 1.50 | 1.50 | 1.50 |
| Nor Oriente | | | | | | |
| San Martín 2/ | | | | | | |
| - Picota | 1.15 | 1.15 | 1.15 | 1.15 | 1.15 | 1.15 |
| - El Dorado | 1.35 | 1.35 | 1.35 | 1.35 | 1.35 | 1.35 |
| - Lamas | 1.15 | 1.15 | 1.15 | 1.15 | 1.15 | 1.15 |
| - Mca. Caceres | 1.13 | 1.13 | 1.13 | 1.13 | 1.13 | 1.13 |
| Mercados de Lima metropolitana | | | | | | |
| Mcd. Santa Anita (APAMSA) 2/ | 1.82 | 1.82 | 1.81 | 1.80 | 1.80 | 1.78 |

Fuente: Direcciones Regionales de Información Agraria y Mercado de Productores de Santa Anita.

1/ Los precios incluyen IGV

2/ Los precios incluyen IGV



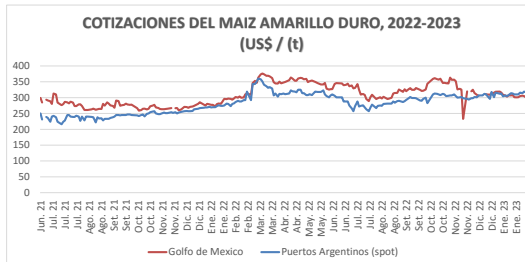
COTIZACIONES E IMPORTACIONES DE MAIZ AMARILLO DURO

COTIZACIONES DEL MAIZ SEGÚN MERCADOS DE EXPORTACION - (MERCADOS FOB) (US\$ x t)

| | vie 27 Ene | lun 30 Ene | mié 01 Feb | vie 03 Feb | lun 06 Feb | Promedio |
|----------------------------------|------------|------------|------------|------------|------------|---------------|
| Estados Unidos de America | | | | | | |
| Golfo de México | 304.91 | 306.29 | 305.01 | 301.27 | 302.15 | 303.93 |
| Argentina | | | | | | |
| Puertos Argentinos | 316.00 | 314.00 | 319.00 | 317.00 | 317.00 | 316.60 |

... Sin información

Fuente: Boletín Diario de Mercado de Granos. Bolsa de Comercio de Rosario - Argentina (www.bcr.com.ar)

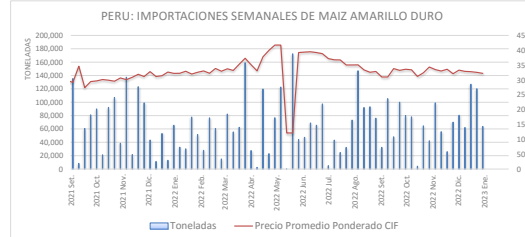


PRECIO PROMEDIO PONDERADO CIF (US\$ / t) Y MASA DE IMPORTACION DE MAIZ AMARILLO DURO EN EL PERU

| | Semana: Del (16 de Ene) Al (22 de Ene) (Semana: 264) | Semana: Del (23 de Ene) Al (29 de Ene) (Semana: 265) |
|--------------------------|--|--|
| Precio CIF (US\$ / t) 1/ | 319.28 | 327.50 |
| Masa importado (t) | 60,877 | 52,289 |

1/ Ponderado

Fuente: SUNAT



IMPORTACION POR PAISES DE ORIGEN DEL MAIZ AMARILLO DURO

Periodo: Enero - Febrero

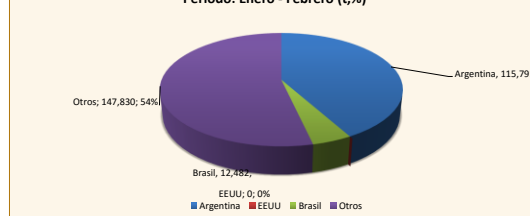
| | 2022 | 2023 | Var (%) |
|-----------|---------|---------|---------|
| Argentina | 434,342 | 115,791 | -73 |
| EEUU | 70,910 | 0 | |
| Brasil | 1,784 | 12,482 | 600 |
| Otros | 437 | 147,830 | 33,728 |

1 / Actualizado al 05 de febrero de 2023 (Provisional)

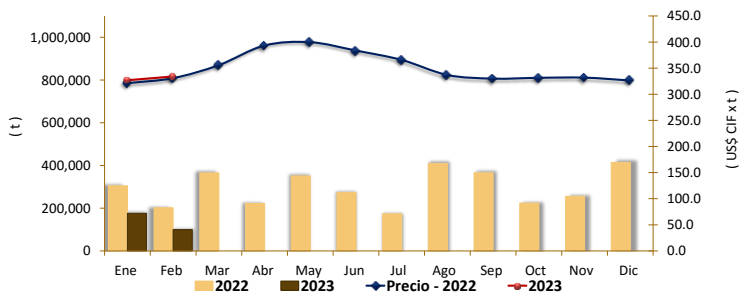
Fuente: SUNAT

IMPORTACIONES DE MAIZ AMARILLO-2023 (t) 1/

Periodo: Enero - Febrero (t,%)



COMPORTAMIENTO MENSUAL DE LAS IMPORTACIONES DE MAIZ AMARILLO DURO (Partida arancelaria 1005901100): 2022 -2023



Fuente: Asociación de Productores Agrícolas Mercado Santa Anita (APAMSA)

Elaboración: MIDAGRI-DGESEP-Dirección de Estadística e Información Agraria-Area de Comercio Interno

| Mes | 2021 | | Importaciones (t) | | | Precios CIF (US\$ x t) 2/ | | |
|--------|-------------|-------------------|-------------------|---------|---------|---------------------------|-------|---------|
| | Import. (t) | Precio CIF US\$/t | 2022 | 2023 | Var (%) | 2022 | 2023 | Var (%) |
| Ene | 329,242 | 263.3 | 305,183 | 176,098 | -42.3 | 321.2 | 326.9 | 1.8 |
| Feb | 357,916 | 276.6 | 202,290 | 100,005 | -50.6 | 330.9 | 334.2 | 1.0 |
| Mar | 426,149 | 286.2 | 365,339 | | | 355.9 | | |
| Abr | 267,696 | 283.0 | 222,157 | | | 393.5 | | |
| May | 282,647 | 288.5 | 351,175 | | | 399.7 | | |
| Jun | 185,359 | 305.1 | 272,930 | | | 363.7 | | |
| Jul | 251,105 | 318.0 | 173,702 | | | 365.7 | | |
| Ago | 369,220 | 302.1 | 408,965 | | | 337.0 | | |
| Set 1/ | 348,260 | 291.7 | 365,790 | | | 330.0 | | |
| Oct | 280,433 | 298.7 | 224,375 | | | 331.6 | | |
| Nov | 425,015 | 312.0 | 255,440 | | | 331.9 | | |
| Dic | 132,186 | 319.2 | 414,769 | | | 326.4 | | |

1 / Actualizado al 05 de febrero de 2023 (Provisional)

2/ El Precio CIF es Ponderado

Fuente: SUNAT